



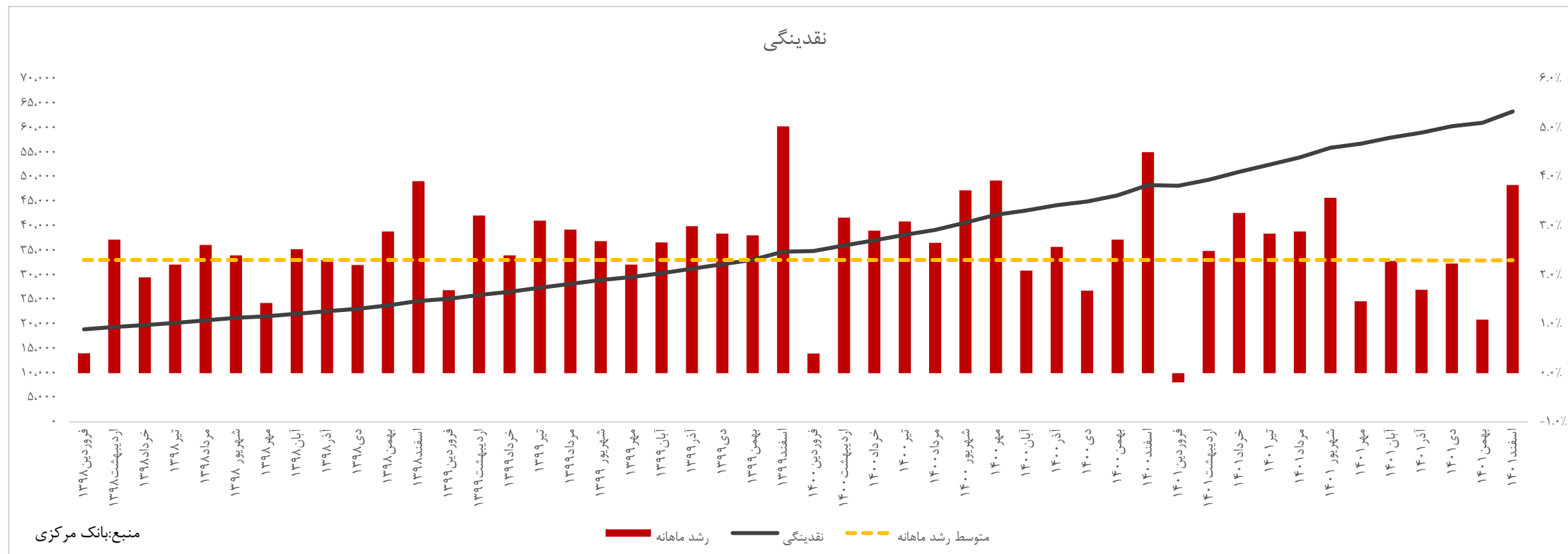
واحد سرمایه‌گذاری و تحلیل اوراق بهادار

گزارش ماهانه صنعت بانکداری



واحد سرمایه‌گذاری و تحلیل اوراق بهادار

بررسی متغیرهای کلان اقتصادی



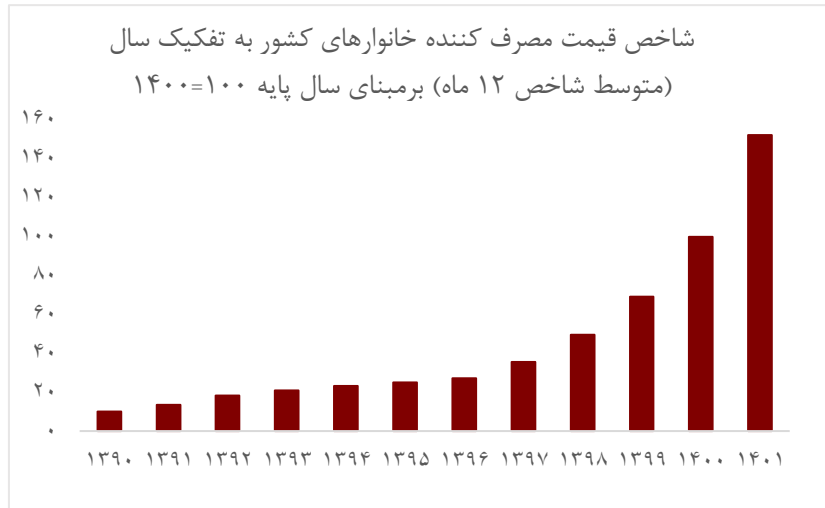
✓ نقدینگی کل کشور طبق آخرین گزارش رسمی بانک مرکزی در اسفند ماه سال ۱۴۰۱ معادل ۶,۳۳۷ همت بوده است.

✓ رئیس کل بانک مرکزی: نرخ رشد نقدینگی در سال ۱۳۹۹، ۴۰.۶ درصد، در سال ۱۴۰۰، ۳۹ درصد، در سال ۱۴۰۱ به ۳۱.۵ درصد و در تیرماه امسال به ۲۷.۵ کاهش یافته

است و برنامه ریزی ما در سال جاری رساندن این عدد به ۲۵ درصد است.

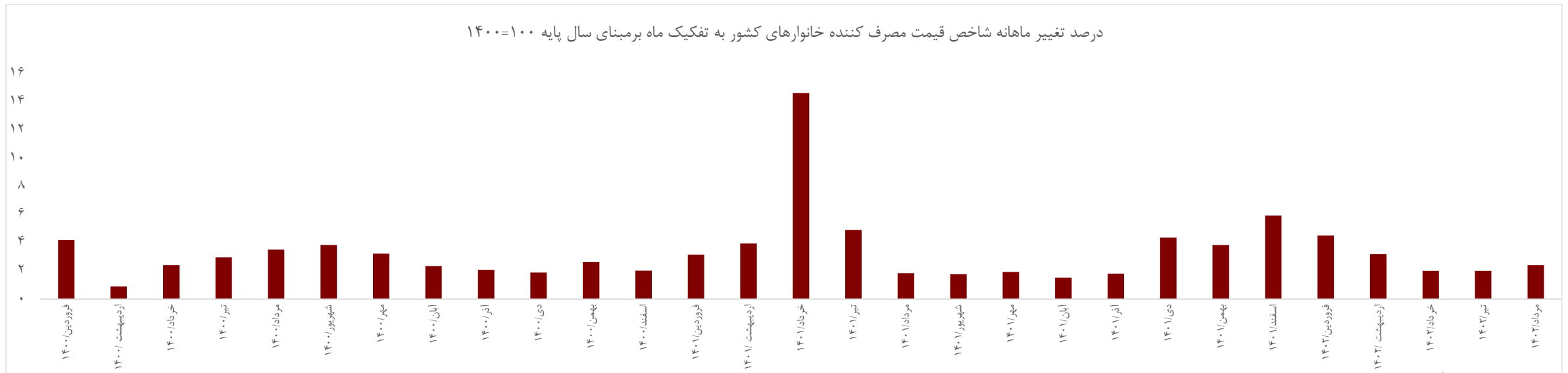
✓ بیشترین نرخ رشد ماهانه نقدینگی کشور در دوره مذکور در اسفند سال ۱۳۹۹ و حدود ۵۵ درصد بوده است.

منبع: بانک مرکزی جمهوری اسلامی ایران



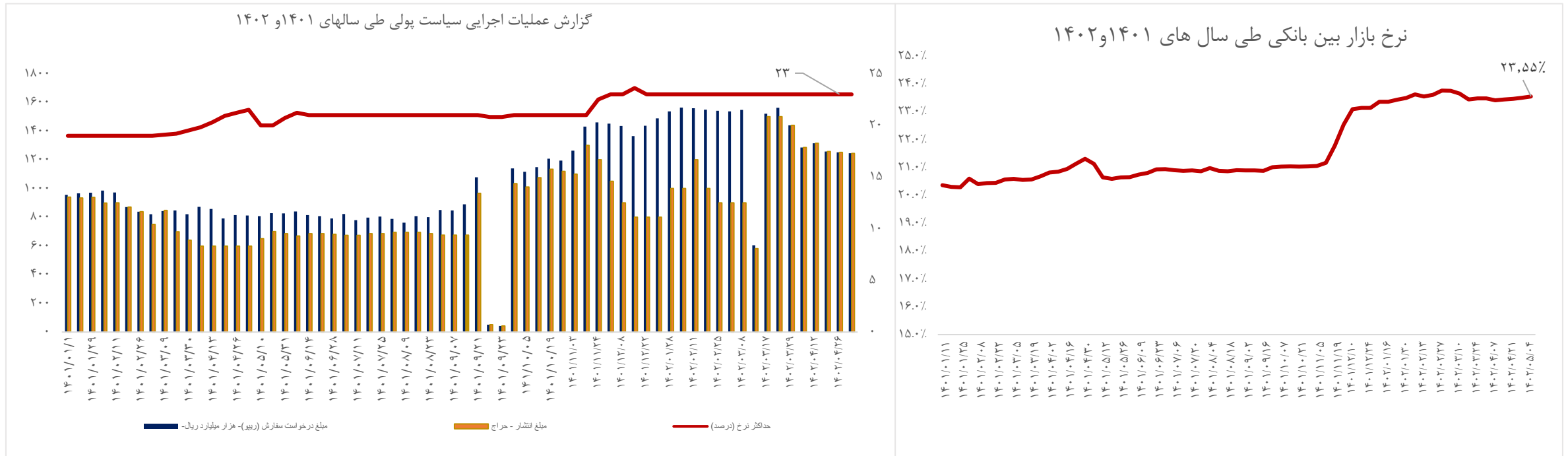
✓ در مرداد ماه ۱۴۰۲، شاخص قیمت مصرف کننده خانوارهای کشور به عدد ۱۹۷،۷ رسیده است که نسبت به ماه قبل، ۲،۴ درصد افزایش، نسبت به ماه مشابه سال قبل، ۳۹،۸ درصد افزایش و در دوازده ماهه منتهی به ماه جاری نسبت به دوره مشابه سال قبل، ۴۶،۷ درصد افزایش داشته است.

✓ در تیر ماه ۱۴۰۲ شاخص قیمت مصرف کننده خانوارهای کشور به عدد ۱۹۳،۰ رسیده است که نسبت به ماه قبل، ۲،۰ درصد افزایش، نسبت به ماه مشابه سال قبل، ۳۹،۴ درصد افزایش و در دوازده ماهه منتهی به تیرماه نسبت به دوره مشابه سال قبل، ۴۷،۵ درصد افزایش داشته است.



"عملیات بازار باز"، فعالیتی است که در آن بانک مرکزی با خرید و فروش گروه خاصی از اوراق بهادار موجود، تلاش می‌کند تا اهداف سیاستی خود در کنترل حجم پول موجود در اقتصاد را اجرا کند. در این بازار سه عضو نقش اصلی دارند؛ بانک مرکزی، دولت و بانک‌ها.

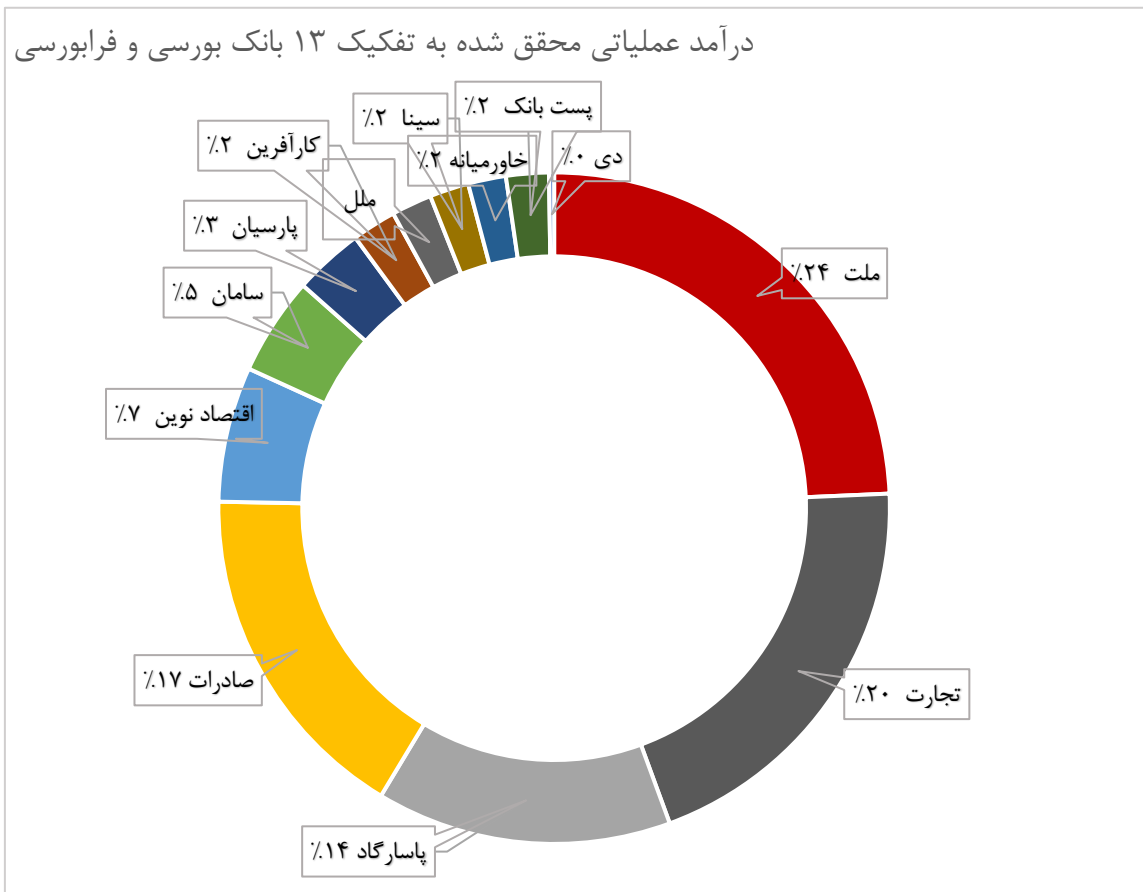
نرخ ریپو می‌تواند شاخصی برای نمایاندن عرضه و تقاضای پول در بازار پول باشد. از نقش‌های بانک‌های مرکزی، مدیریت هزینه و مقدار اعتبار در اقتصاد با هدف کنترل رشد اقتصادی و نرخ تورم است. به این منظور، بانک‌های مرکزی در بازارهای پولی از راه انجام عملیات بازار باز با هدف اثرگذاری بر نرخ‌های بهره بسیار کوتاه مدت مداخله می‌کنند؛ بنابراین در دنیا ریپو ابزاری بسیار رایج و مناسب برای مداخله بانک‌های مرکزی در بازارهای پولی است.





واحد سرمایه‌گذاری و تحلیل اوراق بهادار

بررسی اجمالی صنعت بانکداری

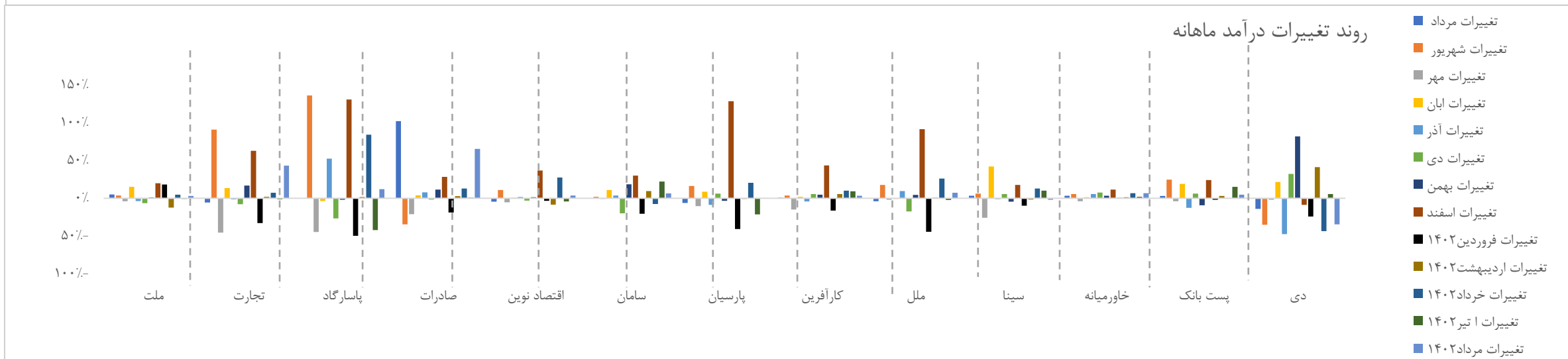
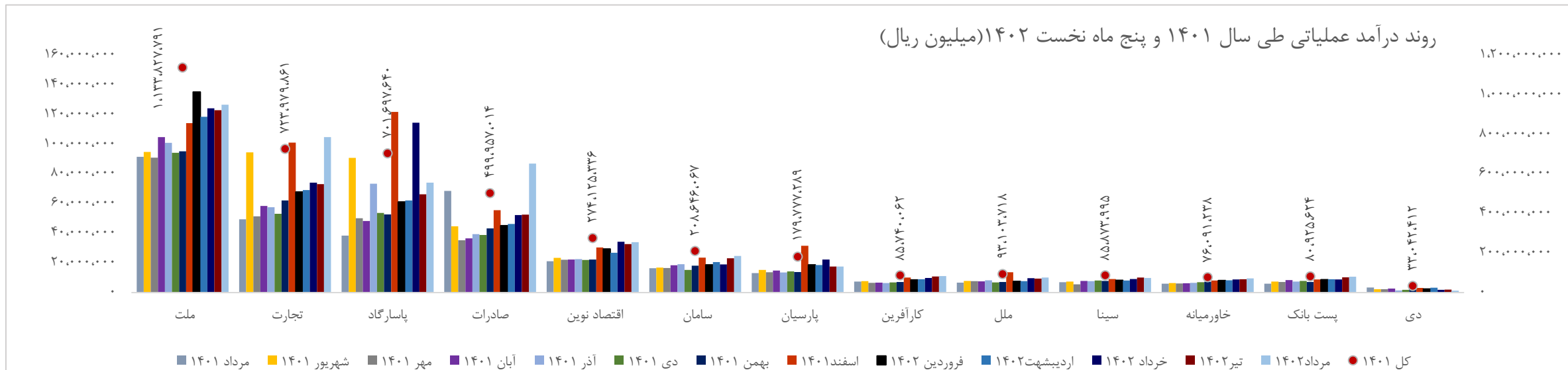


توزیع درآمد عملیاتی محقق شده در سال ۱۴۰۱ و پنج ماهه ۱۴۰۲ (میلیون ریال)

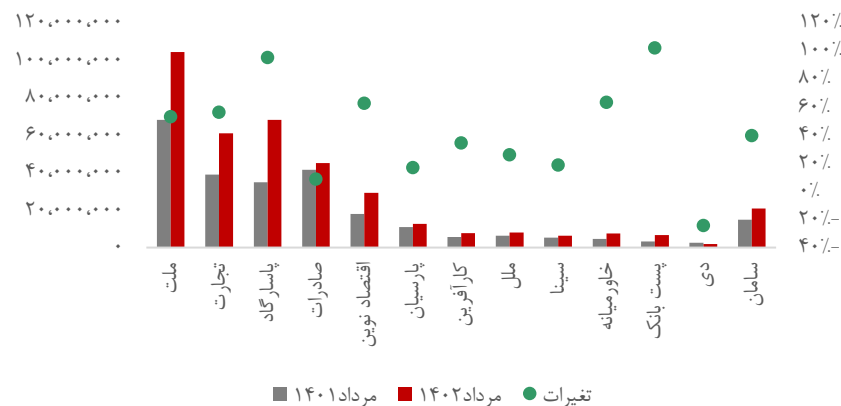


✓ در مرداد ماه سال ۱۴۰۲، مجموعاً ۵۲ همت درآمد عملیاتی توسط ۱۳ بانک پذیرفته شده در بورس و فرابورس محقق شده است که به ترتیب بانک‌های ملت (۲۴ درصد)، تجارت (۲۰ درصد) و صادرات (۱۷ درصد)؛ بیشترین سهم را به خود اختصاص داده‌اند.

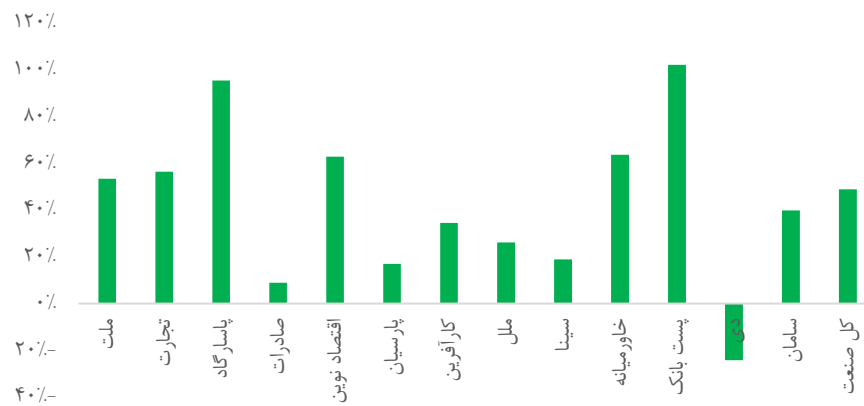
✓ ۱۳ بانک بورسی و فرابورسی، در پنج ماهه سال جاری معادل ۵۴ درصد از کل سال ۱۴۰۱ درآمد عملیاتی محقق کرده‌اند.



درآمد تسهیلات اعطایی (میلیون ریال)



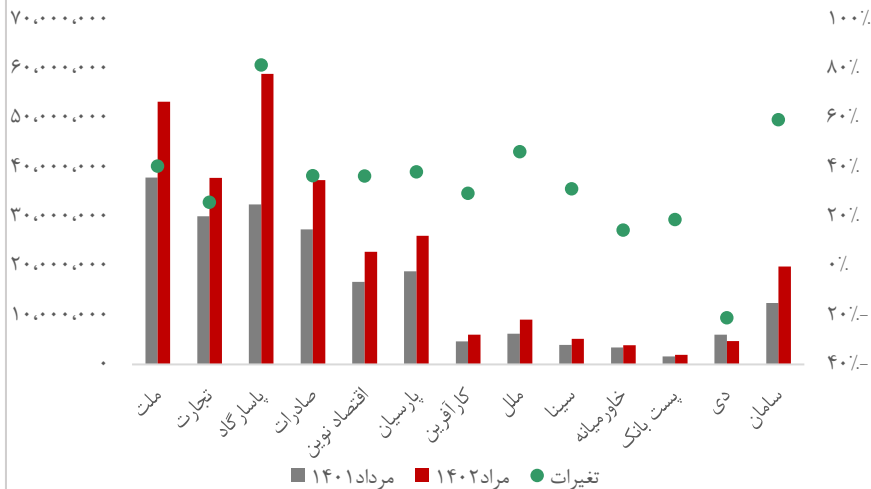
تغییرات درآمد تسهیلات اعطایی



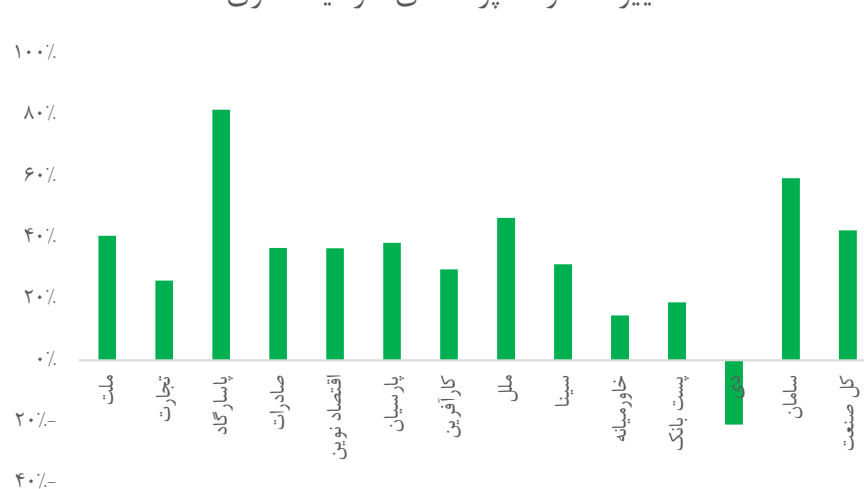
اسپرد درآمد تسهیلات اعطایی و هزینه سود سپرده‌ها

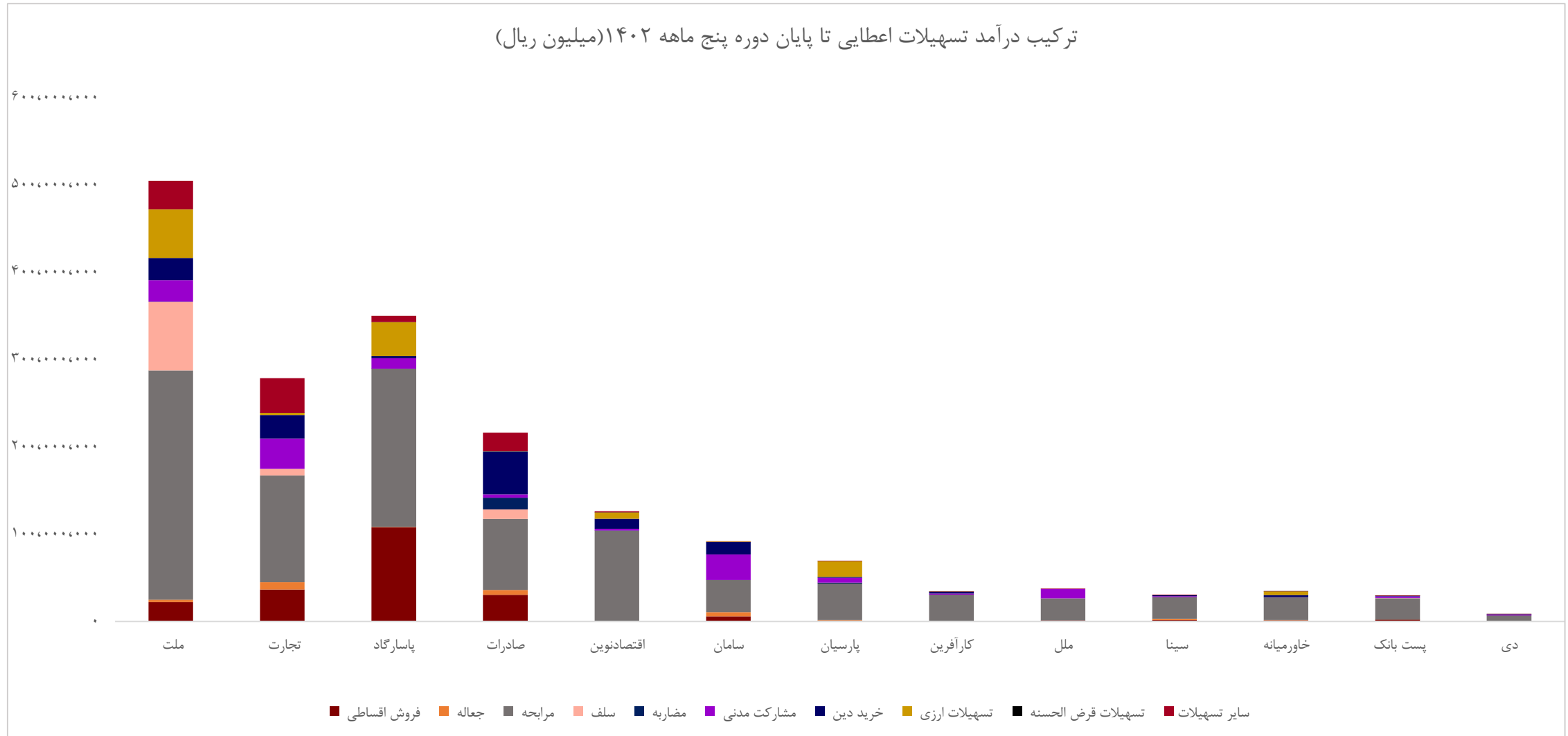
نام بانک	مرداد ۱۴۰۱	مرداد ۱۴۰۲	تغییرات
ملت	۳۰,۲۱۹,۹۷۲	۵۱,۱۵۲,۹۴۷	۶۹%
تجارت	۸,۹۵۸,۶۶۵	۲۳,۱۶۱,۹۸۲	۱۵۹%
پاسارگاد	۲,۴۵۹,۸۵۰	۹,۳۰۶,۸۰۹	۲۷۸%
صادرات	۱۴,۱۲۷,۷۶۶	۷,۷۶۰,۵۷۴	-۴۵%
اقتصاد نوین	۱,۲۲۹,۵۱۰	۶,۴۲۶,۸۶۰	۴۲۳%
پارسیان	(۸,۰۱۴,۶۶۵)	(۱۳,۳۷۷,۹۴۴)	-۶۷%
کارآفرین	۱,۰۲۸,۳۵۴	۱,۶۱۵,۹۹۱	۵۷%
ملل	۱۵۵,۳۷۵	(۱,۰۷۱,۰۷۱)	-۷۸۹%
سینا	۱,۳۲۰,۵۹۳	۱,۰۷۵,۴۶۱	-۱۹%
خاورمیانه	۱,۱۵۵,۰۰۵	۳,۵۷۶,۵۱۳	۲۱۰%
پست بانک	۱,۵۹۹,۶۵۵	۴,۶۱۸,۱۲۱	۱۸۹%
دی	(۳,۴۵۹,۳۴۰)	(۲,۸۱۷,۸۹۴)	۱۹%
سامان	۲,۴۲۱,۶۹۶	۹۴۹,۹۶۴	-۶۱%

سود سپرده‌های سرمایه‌گذاری (میلیون ریال)

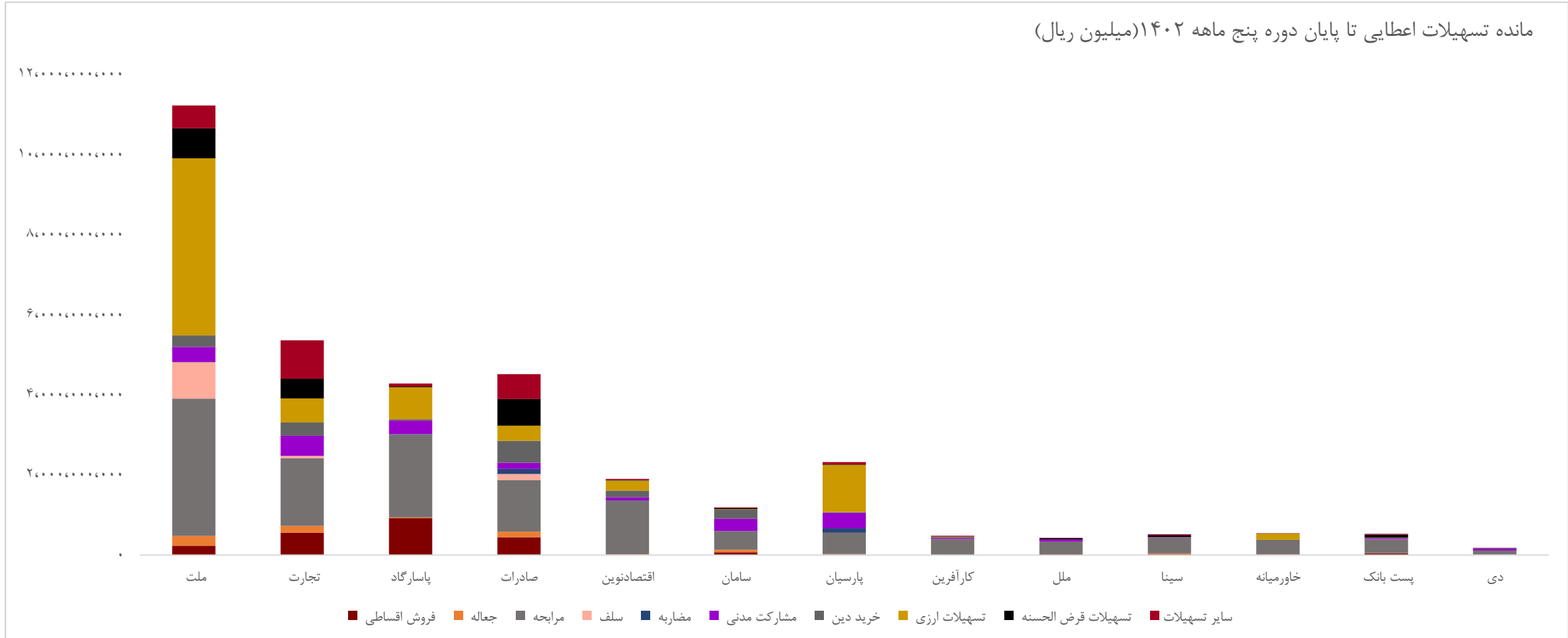


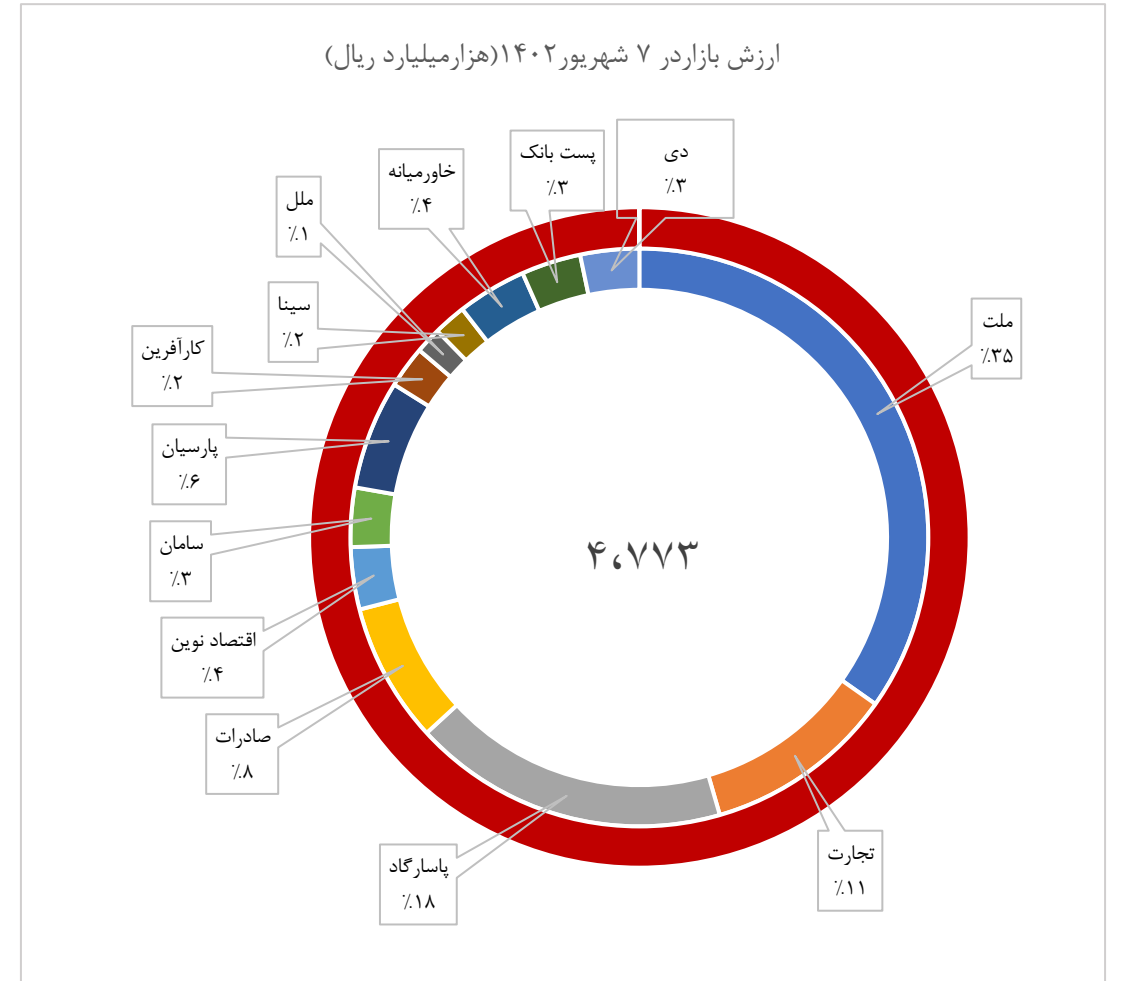

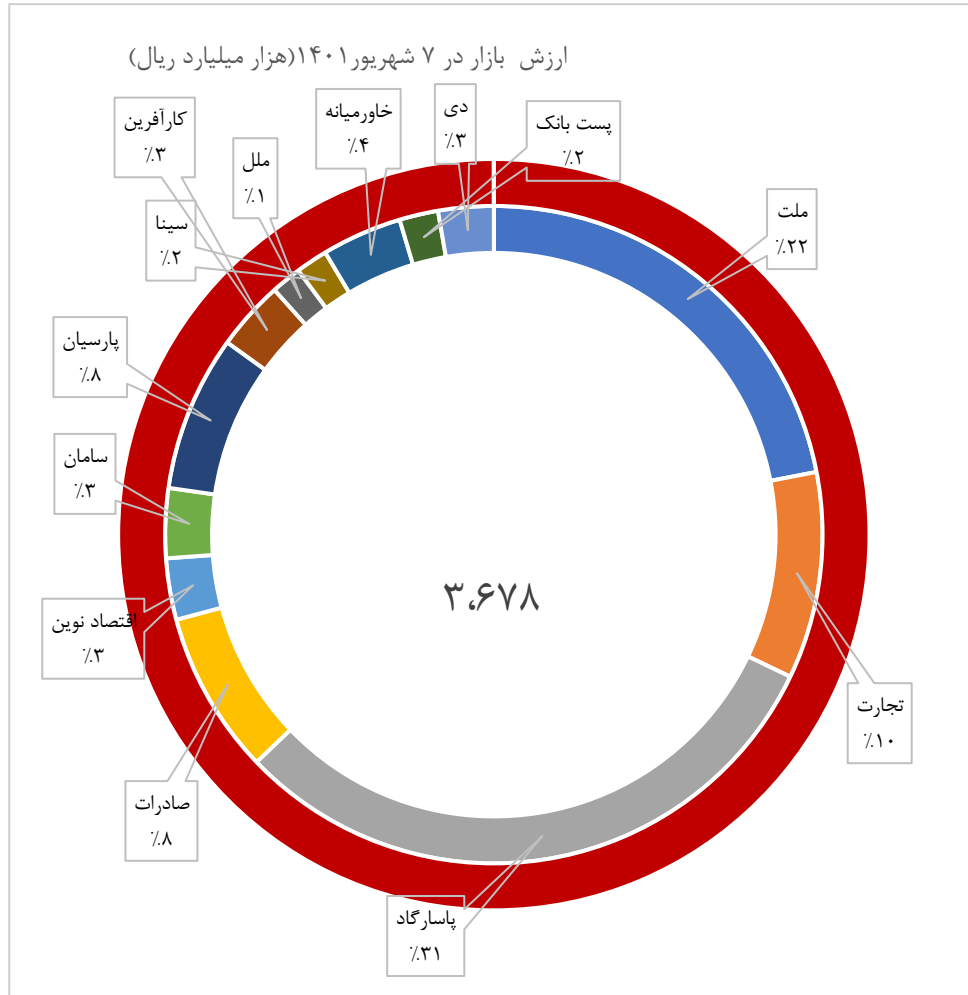
تغییرات سود سپرده‌های سرمایه‌گذاری

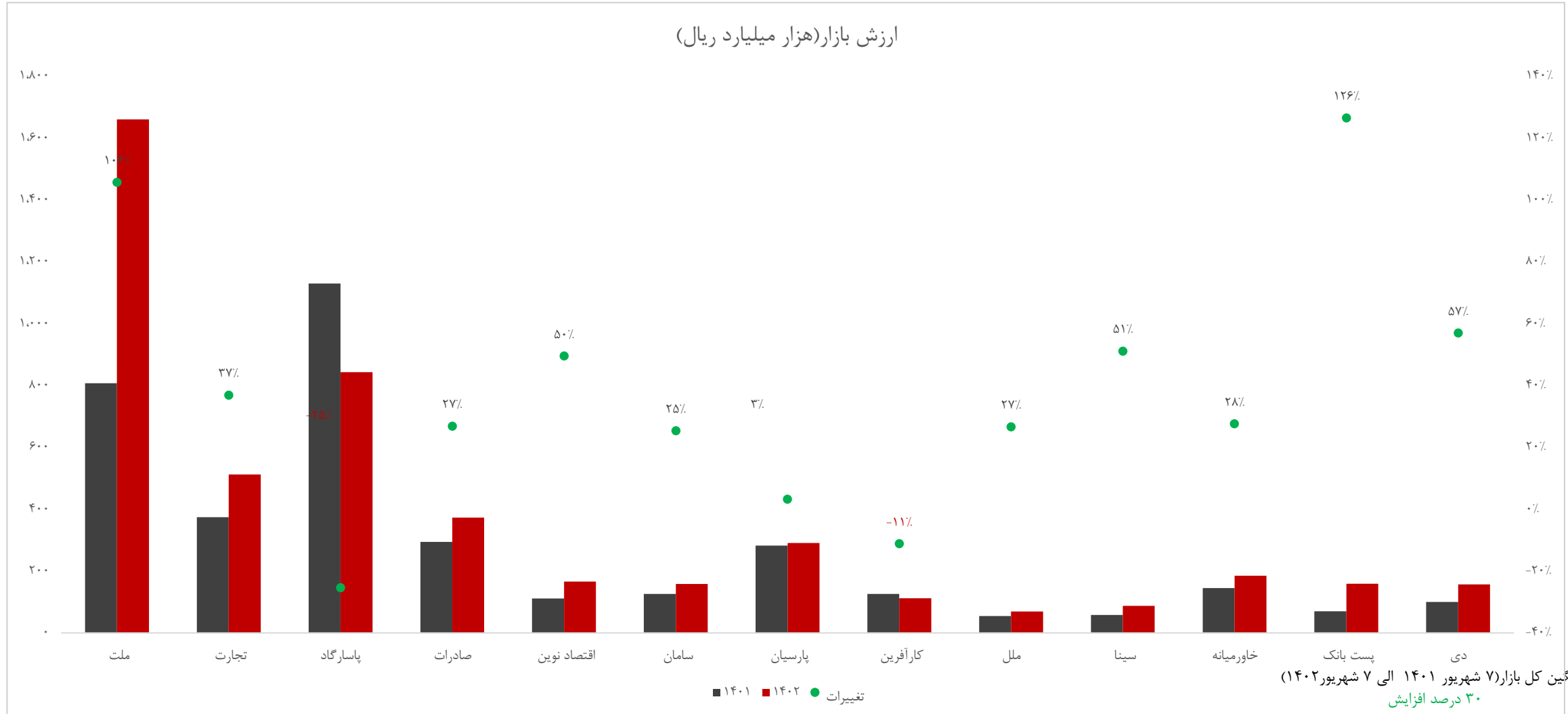





مانده تسهیلات اعطایی تا پایان دوره پنج ماهه ۱۴۰۲ (میلیون ریال)









✓ میانگین ارزش بازار به درآمد عملیاتی برای صنعت بانکی طی سال ۱۴۰۱ معادل ۱.۰۳ بوده است.
✓ میانگین ارزش بازار ۱۳ بانک بورسی و فرابورسی در تاریخ ۷ شهریور ۱۴۰۲ به درآمد عملیاتی طی پنج ماهه نخست ۱۴۰۲ معادل ۲.۱۰ بوده است.

با تشكر



تامين سرمايه بانك ملت
mellat investment bank