


گزارش بازار اوراق بدهی

دی ۱۴۰۰



تامین سرمایه بانک ملت

mellat investment bank

شماره ۱

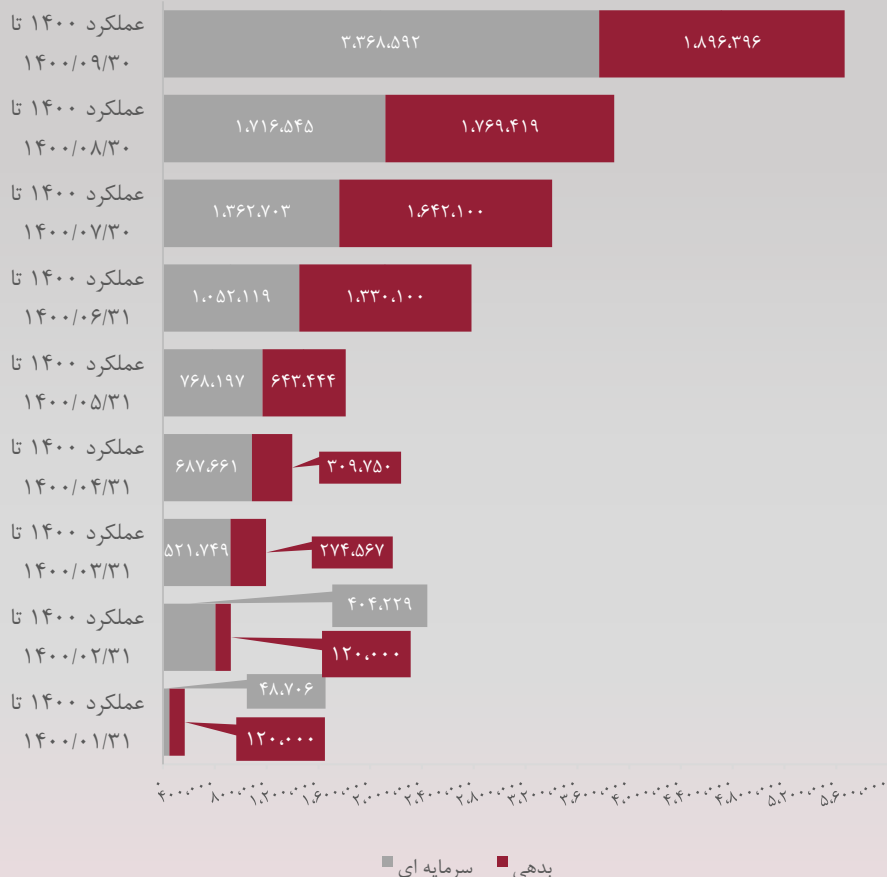


- شماره گزارش: ۰۱-۰۰۰۹
- عنوان: گزارش بازار اوراق بدهی (دی ۱۴۰۰)
- نام واحد: مدیریت تحلیل اوراق بهادار
- تحلیلگران: الهه ظفری، یاسین حیدری، زهرا منشوری، غزاله هاشمی.
- ناظر علمی: مهدی عبدی
- بانی: تامین سرمایه بانک ملت
- تهیه و تنظیم: الهه ظفری
- تاریخ انتشار: ۲۰ دی ماه ۱۴۰۰

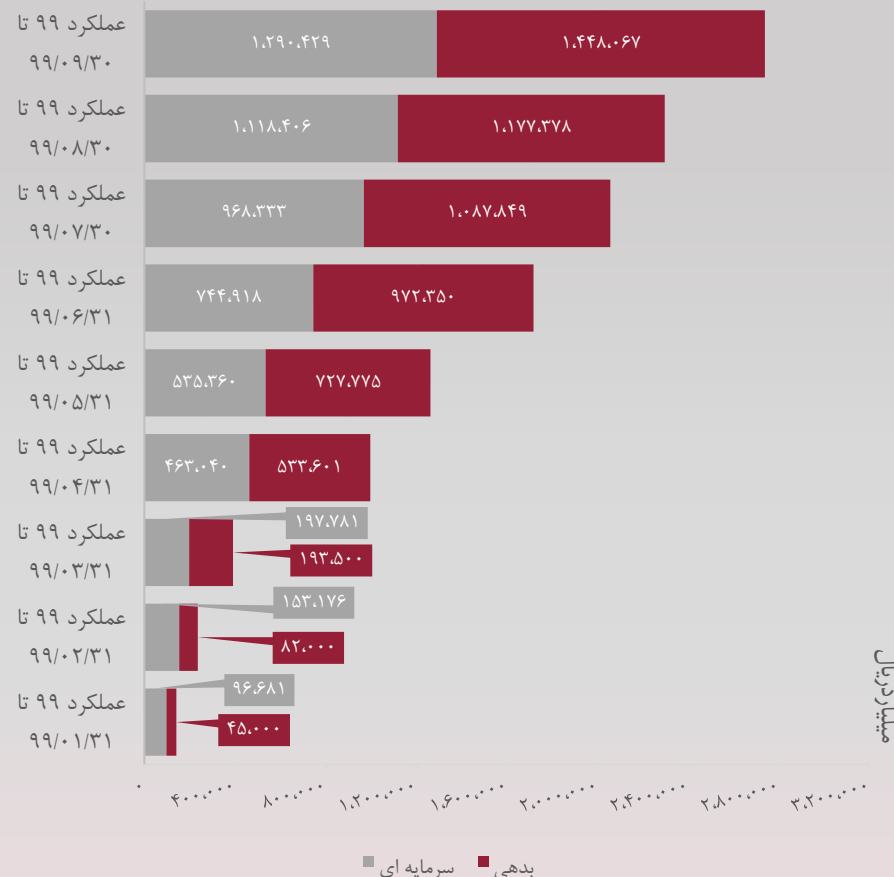
ارزش جذب و تجهیز منابع به تفکیک سرمایه‌ای و بدهی

تاسیس شرکت‌های سهامی عام، افزایش سرمایه شرکت‌های سهامی عام (مجوزهای ارائه شده) و عرضه‌های اولیه در گروه سرمایه‌ای و انتشار انواع ابزارهای تامین مالی بدهی در گروه بدهی قرار دارند.

ارزش جذب و تجهیز منابع به تفکیک سرمایه‌ای و بدهی سال ۱۴۰۰

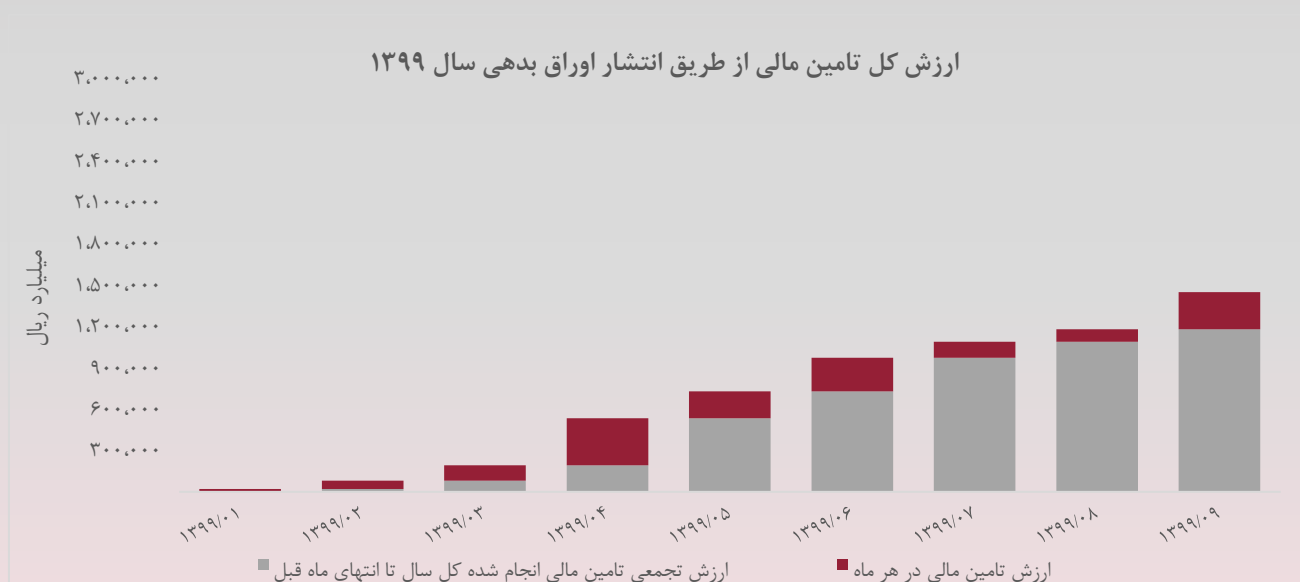
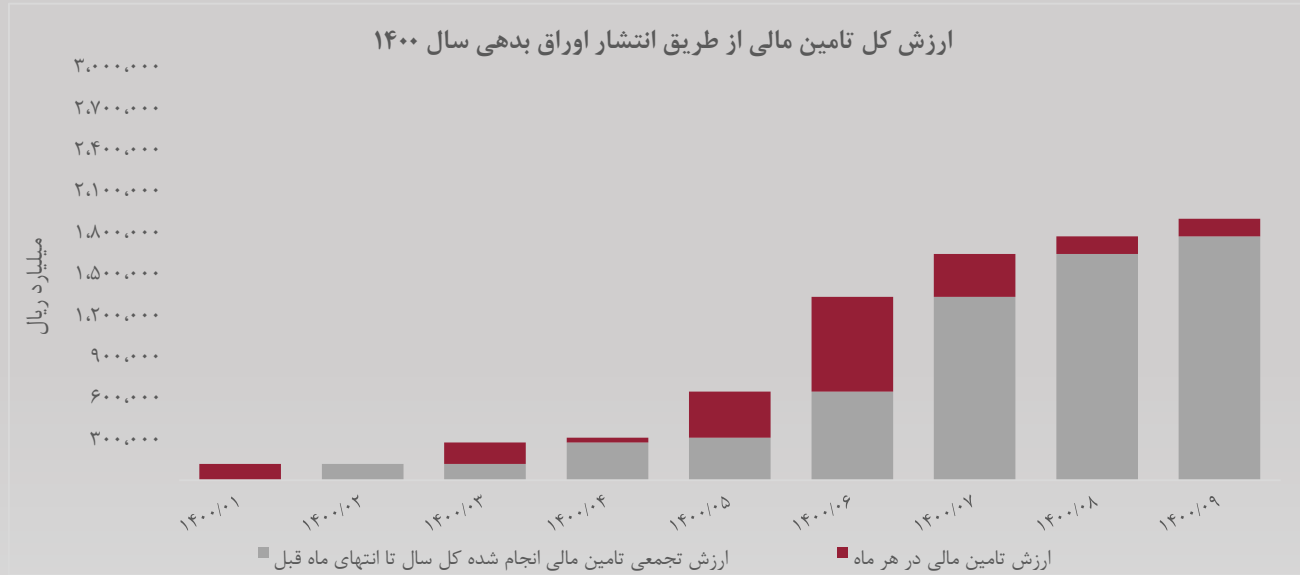


ارزش جذب و تجهیز منابع به تفکیک سرمایه‌ای و بدهی سال ۱۳۹۹



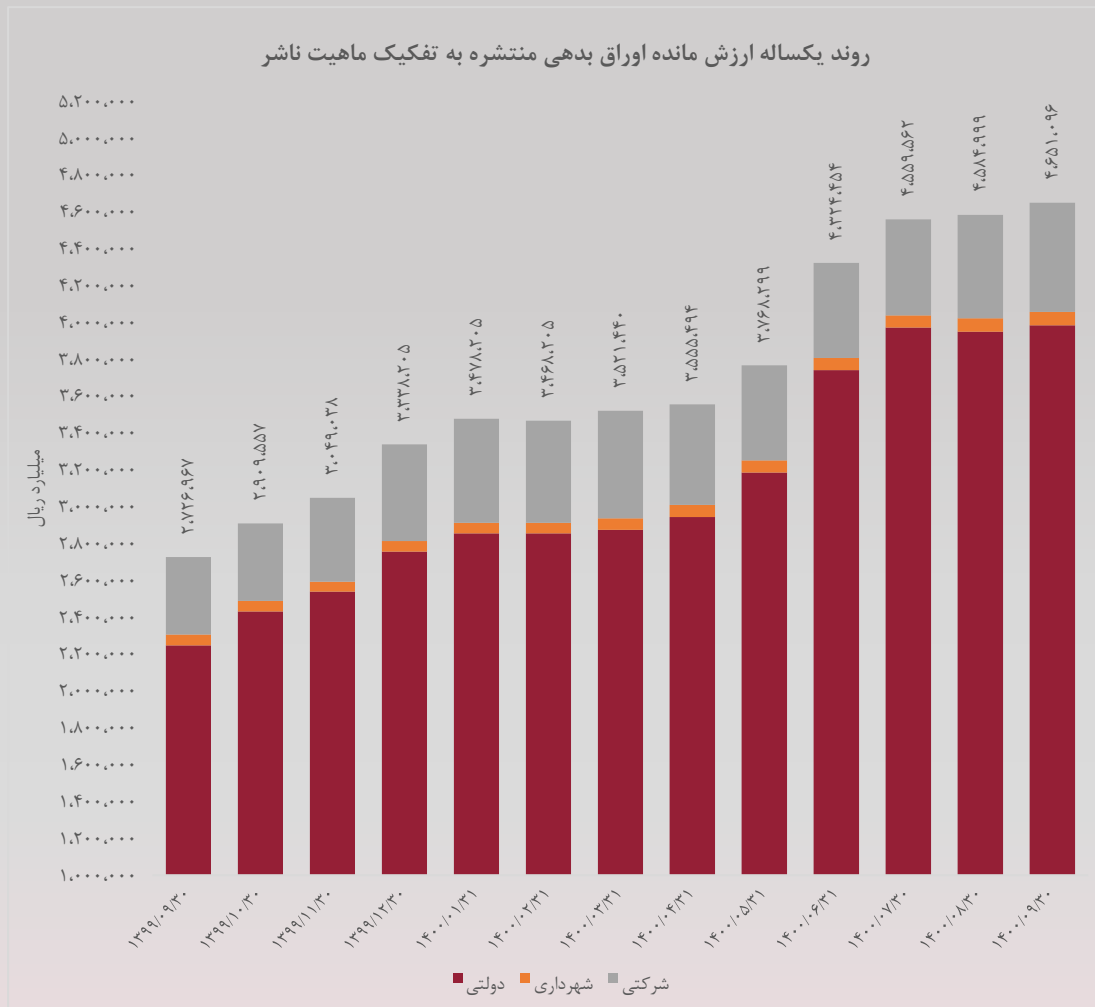
منبع: سازمان بورس و اوراق بهادار

ارزش کل تامین مالی از طریق انتشار اوراق بدهی

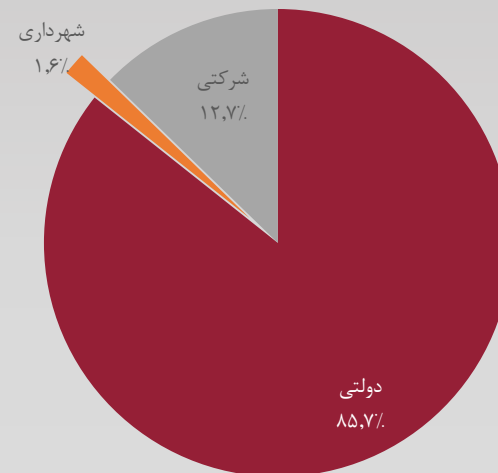


منبع: سازمان بورس و اوراق بهادار

ارزش مانده اوراق بدهی منتشر شده (سررسید نشده)

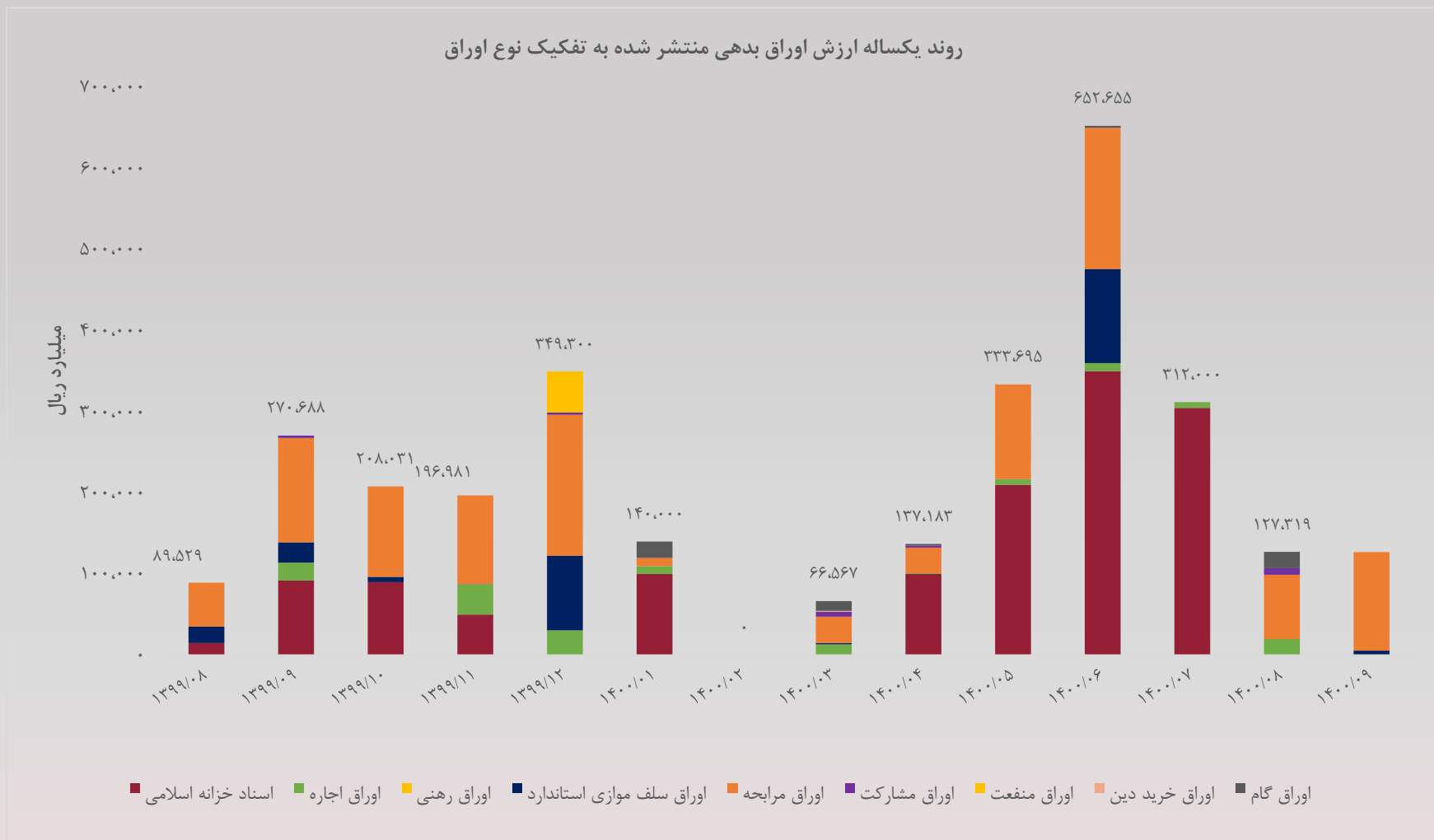


مانده اوراق بدهی منتشره به تفکیک ماهیت ناشر

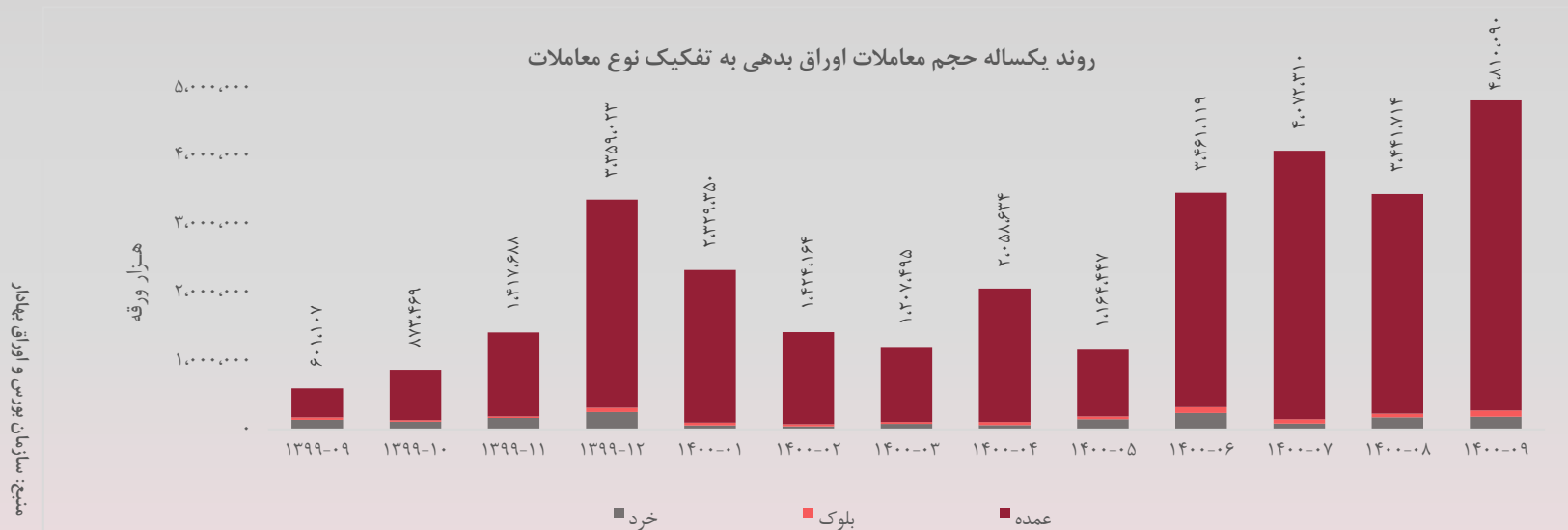
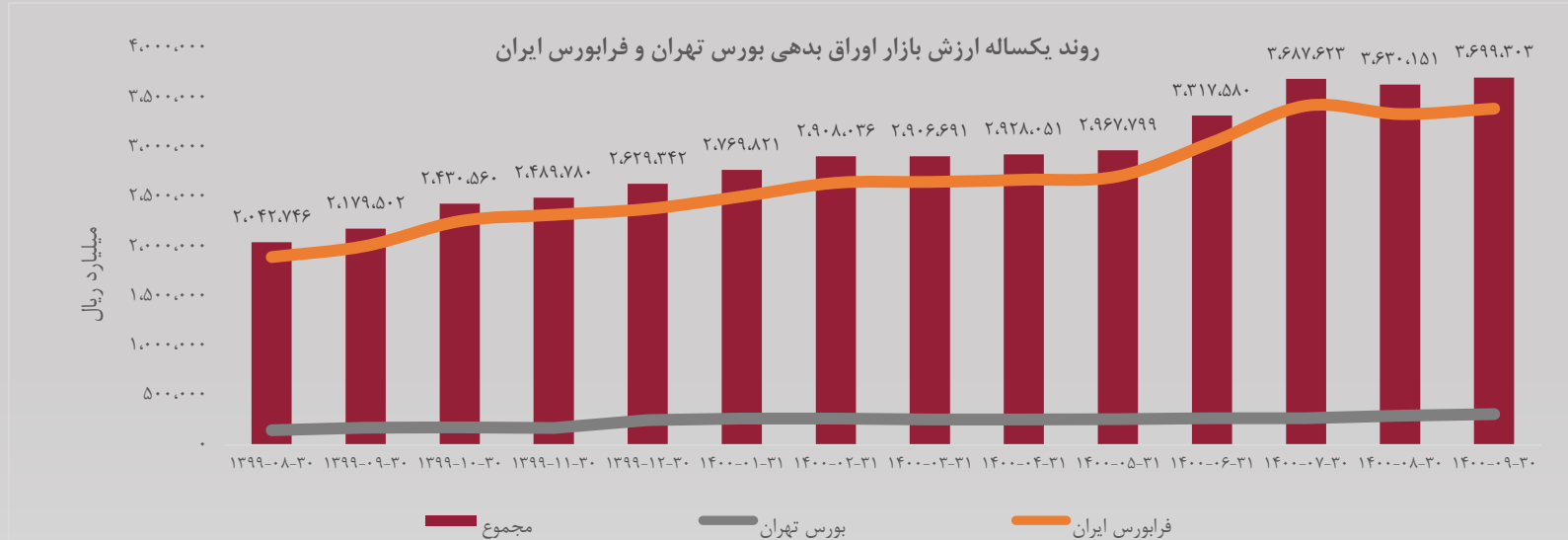


منبع: سازمان بورس و اوراق بهادار

روند یکساله ارزش اوراق بدهی منتشر شده به تفکیک نوع اوراق



منبع: سازمان بورس و اوراق بهادار



با توجه انجام معاملات به منظور تعدیل NAV صندوق‌ها، این آمار می‌تواند تا ۱۰ درصد انحراف داشته باشد.

اوراق بدهی منتشر شده طی سال ۱۴۰۰

طبق گزارش منتشر شده توسط سازمان بورس اوراق بهادار در سال جاری منتهی به ۱۴۰۰/۰۹/۳۱ اوراق بدهی منتشر شده به شرح جدول زیر می باشد:

عنوان: انتشار اوراق بدهی طی سال ۱۴۰۰							
نوع اوراق	نام ناشر/بانی	مبلغ کل اوراق منتشره (میلیون ریال)	نرخ اسمی اوراق*	نهاد واسط (ناشر)	متعهد	بازارگردان	صدور مجوز عرضه / آغاز معاملات ثانویه
اسناد خزانه اسلامی	وزارت امور اقتصادی و دارایی به نمایندگی از دولت ج.ا.ا.	۵۰,۰۰۰,۰۰۰	فاقد نرخ اسمی	-	فاقد متعهد	فاقد بازارگردان	آغاز معاملات ثانویه
		۵۰,۰۰۰,۰۰۰					
		۱۰۰,۰۰۰,۰۰۰					
		۱۵۰,۰۰۰,۰۰۰					
		۶۰,۰۰۰,۰۰۰					
		۱۰۰,۰۰۰,۰۰۰					
		۱۰۰,۰۰۰,۰۰۰					
		۵۰,۰۰۰,۰۰۰					
		۱۰۰,۰۰۰,۰۰۰					
		۵۰,۰۰۰,۰۰۰					
جمع اسناد خزانه اسلامی		۱,۰۶۵,۰۰۰,۰۰۰					
اوراق گام	بانک صادرات بانک تجارت بانک پارسیان بانک پارسیان	۲۰,۰۰۰,۰۰۰	فاقد نرخ اسمی	-	-	-	آغاز معاملات ثانویه
		۱۲,۰۰۰,۰۰۰					
		۲,۰۰۰,۰۰۰					
		۲,۳۰۰,۰۰۰					
جمع اوراق گام		۳۶,۳۰۰,۰۰۰					
اوراق مرابحه عام	وزارت امور اقتصادی و دارایی به نمایندگی از دولت ج.ا.ا.	۵۰,۰۰۰,۰۰۰	۱۵	-	-	-	اعلام معافیت از ثبت و انجام پذیره نویسی
		۱۰۰,۰۰۰,۰۰۰	۱۷				
		۱۰۰,۰۰۰,۰۰۰	۱۶				
		۳۰,۰۰۰,۰۰۰	۱۸				
		۳۰,۰۰۰,۰۰۰	۱۸				
		۳۰,۰۰۰,۰۰۰	۱۸				
		۵۰,۰۰۰,۰۰۰	۱۵				
		۵۰,۰۰۰,۰۰۰	۱۶				
جمع اوراق مرابحه عام		۵۴۰,۰۰۰,۰۰۰					

اوراق بدهی منتشر شده طی سال ۱۴۰۰

طبق گزارش منتشر شده توسط سازمان بورس اوراق بهادار در سال جاری منتهی به ۱۴۰۰/۰۹/۳۱ اوراق بدهی منتشر شده به شرح جدول زیر می باشد:

عنوان: انتشار اوراق بدهی طی سال ۱۴۰۰							
نوع اوراق	نام ناشر/بانکی	مبلغ کل اوراق منتشره (میلیون ریال)	نرخ اسمی اوراق*	نهاد واسط (ناشر)	متعهد	بازارگردان	صنوع مجوز عرضه / آغاز معاملات ثانویه
اوراق مرابحه	شرکت ایران خودرو	۱۰,۰۰۰,۰۰۰	۱۸	شهریور یکم	تامین سرمایه امید	کارگزاری بانک توسعه صادرات	صنوع مجوز عرضه و انجام پذیره نویسی
	شرکت بهمن دیزل	۵,۰۰۰,۰۰۰	۱۸	واسط مالی آذر	تامین سرمایه تمدن	تامین سرمایه تمدن	
	شرکت بازرگانی سایپا یدک	۱,۵۰۰,۰۰۰	۱۸	بهمن دوم	تامین سرمایه لوتوس پارسیان	تامین سرمایه لوتوس پارسیان	
	شرکت بهمن موتور	۵,۰۰۰,۰۰۰	۱۸	آذر دوم	تامین سرمایه تمدن	کارگزاری بانک توسعه صادرات	
	شرکت کرمان موتور	۱۰,۰۰۰,۰۰۰	۱۸	شهریور سوم	تامین سرمایه تمدن	تامین سرمایه تمدن	
	شرکت ایرانی تولید اتومبیل سایپا	۷,۵۰۰,۰۰۰	۱۸	شهریور دوم	تامین سرمایه کاردان و تامین سرمایه امید	تامین سرمایه کاردان و تامین سرمایه امید	
	گروه صنعتی انتخاب الکترونیک آرمان	۴,۰۰۰,۰۰۰	۱۸	شهریور یکم	تامین سرمایه کاردان	تامین سرمایه کاردان	
جمع اوراق مرابحه		۴۳,۰۰۰,۰۰۰					
اوراق اجاره	شرکت سرمایه گذاری صبا تامین	۱۰,۰۰۰,۰۰۰	۱۸	فروردین سوم	تامین سرمایه امین	ص ص صبا گستر نفت و گاز	صنوع مجوز عرضه و انجام پذیره نویسی
	شرکت گسترش انرژی پاسارگاد	۱۳,۵۰۰,۰۰۰	۱۸	مهر دوم	تامین سرمایه امین	تامین سرمایه امین	
	شرکت پتروشیمی ارغوان گستر ایلام	۱,۲۰۰,۰۰۰	۱۸	شهریور پنجم	تامین سرمایه کاردان	کارگزاری بانک تجارت	
	شرکت سرمایه گذاری ملی ایران	۷,۰۰۰,۰۰۰	۱۸	مهر پنجم	تامین سرمایه لوتوس پارسیان	تامین سرمایه لوتوس پارسیان	
	شرکت گروه توسعه اقتصادی تدبیر	۱۰,۰۰۰,۰۰۰	۱۸	آبان پنجم	تامین سرمایه دماوند	تامین سرمایه دماوند	
	شرکت بین المللی توسعه صنایع و معادن غدیر	۷,۰۰۰,۰۰۰	۱۸	آبان سوم	تامین سرمایه دماوند	تامین سرمایه دماوند	
	شرکت سرمایه گذاری غدیر	۲۰,۰۰۰,۰۰۰	۱۸	مرداد یکم	تامین سرمایه دماوند	کارگزاری آرمون بورس	
جمع اوراق اجاره		۶۸,۷۰۰,۰۰۰					
اوراق خرید دین	شرکت سرمایه گذاری و توسعه کیش	۱,۰۰۰,۰۰۰	۱۸	خرداد سوم	تامین سرمایه بانک ملت	تامین سرمایه بانک ملت	صنوع مجوز عرضه و انجام پذیره نویسی
جمع اوراق خرید دین		۱,۰۰۰,۰۰۰					
اوراق سلف	شرکت ماهان سیرجان	۱,۵۰۰,۰۰۰	۱۸.۵				اعلام معافیت از ثبت و انجام پذیره نویسی
	شرکت تولید نیروی برق آبادان	۱,۰۰۰,۰۰۰			تامین سرمایه لوتوس پارسیان	تامین سرمایه لوتوس پارسیان	
	شرکت تولید و مدیریت نیروگاه زاگرس کوثر	۷۵۰,۰۰۰	۱۷.۵		تامین سرمایه سپهر	کارگزاری خیرگان سهام	
	وزارت امور اقتصادی و دارایی به نمایندگی از دولت ج.ا.ا.	۲۵,۰۰۰,۰۰۰		عمر اوراق بین ۲ تا ۴ سال/نرخ اوراق بین ۱۵ تا ۱۷ درصد			
	وزارت امور اقتصادی و دارایی به نمایندگی از دولت ج.ا.ا.	۴۵,۰۰۰,۰۰۰		عمر اوراق بین ۲ تا ۴ سال/نرخ اوراق بین ۱۵ تا ۱۷ درصد			
وزارت امور اقتصادی و دارایی به نمایندگی از دولت ج.ا.ا.	۴۵,۰۰۰,۰۰۰		عمر اوراق بین ۲ تا ۴ سال/نرخ اوراق بین ۱۵ تا ۱۷ درصد				
جمع اوراق سلف		۱۲۸,۲۵۰,۰۰۰					
اوراق مشارکت	شهرداری کرج	۲,۵۰۰,۰۰۰	۱۸				آغاز معاملات ثانویه
	شهرداری کرج	۶۰۰,۰۰۰	۱۸				
	شهرداری قم	۳,۰۰۰,۰۰۰	۱۸				
	شهرداری یزد	۶۰۰,۰۰۰	۱۸				
	شهرداری کرمانشاه	۴۰۰,۰۰۰	۱۸				
	شهرداری کرمانشاه	۱,۵۰۰,۰۰۰	۱۸				
جمع اوراق مشارکت		۸,۶۰۰,۰۰۰					
جمع کل		۱,۸۹۰,۸۵۰,۰۰۰					

اوراق بدهی منتشر شده در آذر ماه سال ۱۴۰۰ به شرح جدول زیر می باشد:

عنوان: انتشار اوراق بدهی طی آذر ماه سال ۱۴۰۰						
نوع اوراق	نام ناشر/بانی	مبلغ کل اوراق منتشره (میلیون ریال)	نرخ اسمی *اوراق	نهاد واسط (ناشر)	متعهد	بازارگردان
مراجعه عام	وزارت امور اقتصادی و دارایی به نمایندگی از دولت ج.ا.ا.	۵۰,۰۰۰,۰۰۰	۱۵			صدور مجوز عرضه / آغاز معاملات ثانویه
	وزارت امور اقتصادی و دارایی به نمایندگی از دولت ج.ا.ا.	۵۰,۰۰۰,۰۰۰	۱۷			صدور مجوز عرضه و انجام پذیره نویسی
	جمع اوراق مراجعه عام	۱۰۰,۰۰۰,۰۰۰				
اوراق مراجعه	شرکت کرمان موتور	۱۰,۰۰۰,۰۰۰	۱۸	شهریور سوم	تامین سرمایه تمدن	تامین سرمایه تمدن
اوراق مراجعه	شرکت ایرانی تولید اتومبیل سایپا	۷,۵۰۰,۰۰۰	۱۸	شهریور دوم	تامین سرمایه کاردان و تامین سرمایه امید	تامین سرمایه کاردان و تامین سرمایه امید
اوراق مراجعه	گروه صنعتی انتخاب الکترونیک آرمان	۴,۰۰۰,۰۰۰	۱۸	شهریور یکم	تامین سرمایه کاردان	تامین سرمایه کاردان
	جمع اوراق مراجعه عام	۲۱,۵۰۰,۰۰۰				
اوراق سلف	شرکت تولید و مدیریت نیروگاه زاگرس کوثر	۷۵۰,۰۰۰	۱۸		تامین سرمایه سپهر	تامین سرمایه سپهر
اوراق سلف	شرکت پتروشیمی مرجان	۱۰,۰۰۰,۰۰۰				اعلام معافیت از ثبت و انجام پذیره نویسی
	جمع اوراق سلف	۱۰,۷۵۰,۰۰۰				
	جمع کل	۱۳۲,۲۵۰,۰۰۰				

عملیات بازار باز بانک مرکزی




تاریخ	مبلغ درخواست سفارش (ریپو) (هزار میلیارد ریال)	مبلغ انتشار (حراج)	سررسید (روز)	حداکثر نرخ (درصد)	اعتبار گیری قاعده مند (هزار میلیارد ریال)	حداکثر نرخ (درصد)	مبلغ سررسید شده (هزار میلیارد ریال)
۱۴۰۰/۰۱/۱۴	۱۲۱.۶	۶۲.۵	۱۴	۱۹.۸	۴۱۲.۶	۲۲	
۱۴۰۰/۰۱/۱۷	۱۱۷.۳	۴۵	۱۴	۱۹.۸	۲۴۷	۲۲	۲۶۸.۵
۱۴۰۰/۰۱/۳۰	۱۳۹	۵۰	۱۴	۱۹.۸	۲۵۹.۲	۲۲	۲۲۷.۵
۱۴۰۰/۰۲/۰۶	۱۲۸.۶	۴۵.۳	۱۴	۱۹.۸	۲۴.۸	۲۲	۱۴۰.۱
۱۴۰۰/۰۲/۱۳	۱۲۱.۹	۴۴.۲	۱۴	۱۹.۸	۲۹.۴	۲۲	۵۴.۴
۱۴۰۰/۰۲/۲۰	۹۹.۲	۲۱.۱	۱۴	۱۹.۹	۱۱۸.۷	۲۲	۶۸.۲
۱۴۰۰/۰۲/۲۷	۹۰.۶	۲۸	۱۴	۱۹.۸	۱۹۱.۸	۲۲	۱۸۳.۸
۱۴۰۰/۰۳/۰۴	۷۵	۰	۱۴	۱۹.۸	۸۹.۲	۲۲	۱۴۸.۱
۱۴۰۰/۰۳/۱۰	۶۳.۲				بانک مرکزی با سفارش های ارسال شده بانک های متقاضی موافقت نکرد.		
۱۴۰۰/۰۳/۲۷	۹۲	۶۴.۲	۷	۱۸	۱۰۷.۱	۲۲	۱۶۷.۷
۱۴۰۰/۰۴/۰۳	۲۳۵	۶۴.۴	۷	۱۸	۰	۲۲	۷.۲
۱۴۰۰/۰۴/۱۰	۱۷۵	۶۴.۶	۷	۱۸	۰	۲۲	۰
۱۴۰۰/۰۴/۲۱	۶۰	۳۸	۷	۱۸	۴۳۲.۲	۲۲	۳۱۴.۴
۱۴۰۰/۰۴/۲۸	۳۰	۳۰		۱۸	۳۲۲.۱	۲۲	۳۱۱.۳
۱۴۰۰/۰۵/۰۵	۲۶۰.۴	۶۵.۴	۱۳	۱۸	۰	۲۲	۱۲۹.۹
۱۴۰۰/۰۵/۱۸	۱۳۵	۶۵.۸	۷	۱۸	۴۷.۱	۲۲	۲۶.۱
۱۴۰۰/۰۵/۲۴	۲۰	۲۰	۸	۱۸	۱۷۰.۴	۲۲	۱۴۴.۶
۱۴۰۰/۰۶/۰۸	۴۰	۴۰	۷	۱۸	۱۱۷.۹	۲۲	۸۸.۶
۱۴۰۰/۰۶/۱۵	۱۵	۱۵	۷	۱۸	۲۹۸.۴	۲۲	۲۷۸.۹
۱۴۰۰/۰۶/۲۲	۰	۰	۰	۰	۴۳۸	۲۲	۳۸۹.۵
۱۴۰۰/۰۶/۲۹	۰	۰	۰	۰	۴۱۲.۶	۲۲	۴۳۱.۷
۱۴۰۰/۰۷/۰۴	۱۱۸.۵	۱۱۸.۵	۸	۱۹	۲۸۳.۹	۲۲	۲۹۳.۱
۱۴۰۰/۰۷/۰۷	۱۳۷	۷۰	۷	۱۹.۵	۰	۰	۰
۱۴۰۰/۰۷/۱۲	۱۹۰.۴	۱۹۰.۴	۷	۱۹	۲۷۷.۳	۲۲	۳۵۳.۸
۱۴۰۰/۰۷/۱۹	۲۳۵.۳	۲۳۵.۳	۷	۱۹	۲۹۵.۷	۲۲	۲۶۴
۱۴۰۰/۰۷/۲۱	۱۳۴.۷	۱۲۶.۸	۷	۱۹	۰	۰	۰
۱۴۰۰/۰۷/۲۶	۲۶۸.۷	۲۲۸.۸	۷	۱۹.۲	۵۶.۳	۲۲	۸۵.۲
۱۴۰۰/۰۸/۰۳	۳۸۶.۲	۳۰.۲	۷	۱۹.۲۵	۱۹۱.۱	۲۲	۱۹۴.۷
۱۴۰۰/۰۸/۱۰	۳۵۵.۸	۳۴۱	۷	۱۹.۴	۶	۲۲	۱۷.۱
۱۴۰۰/۰۸/۱۷	۳۵۸.۷	۲۹۷.۳	۷	۱۹.۷	۵۱.۴	۲۲	۶.۸
۱۴۰۰/۰۸/۲۴	۲۶۵.۱	۳۴۴	۷	۱۹.۸	۱۴۱.۲	۲۲	۱۸۵.۴
۱۴۰۰/۰۹/۰۱	۳۶۹.۲	۲۴۱.۸	۷	۲۱.۱	۱۰.۹	۲۲	۱۱.۵
۱۴۰۰/۰۹/۰۱	۱۱۷.۸	۱۰۲.۶	۷	۲۰.۲			
۱۴۰۰/۰۹/۰۶	۲۴۱.۲	۲۴۱.۲	۹	۲۰.۲			
۱۴۰۰/۰۹/۰۸	۳۴۵.۱	۳۴۵.۱	۱۴	۲۰.۲	۷.۳	۲۲	۷.۰۴
۱۴۰۰/۰۹/۱۵	۲۲۹.۹	۲۲۹.۹	۱۴	۲۰.۱۵	۰	۰	۰
۱۴۰۰/۰۹/۲۲	۴۲۷	۴۲۷	۷	۲۰.۱۵	۰	۲۲	۲۱.۴
۱۴۰۰/۰۹/۲۹	۵۷۲.۶	۵۷۲.۶	۷	۲۰.۱۵	۱.۲	۲۲	۱.۸

✓ طی سال ۱۴۰۰، بالاترین نرخ ۲۰.۱۵ درصد و پایین ترین نرخ ۱۸ درصد بوده است.

نرخ سپرده گذاری قاعده مند	نرخ اعتبار گیری قاعده مند	حداقل نرخ توافق باز خرید	نرخ بازار بین بانکی	تاریخ
۱۴٪	۲۲٪	-	۱۸.۲۹٪	۱۴۰۰/۰۶/۰۴
۱۴٪	۲۲٪	-	۱۸.۴٪	۱۴۰۰/۰۶/۱۱
۱۴٪	۲۲٪	-	۱۸.۵٪	۱۴۰۰/۰۶/۱۸
۱۴٪	۲۲٪	-	۱۸.۷۴٪	۱۴۰۰/۰۶/۲۵
۱۴٪	۲۲٪	-	۱۹.۱۰٪	۱۴۰۰/۰۷/۰۱
۱۴٪	۲۲٪	۱۹٪	۱۹.۳۵٪	۱۴۰۰/۰۷/۰۸
۱۴٪	۲۲٪	۱۹٪	۱۹.۴۷٪	۱۴۰۰/۰۷/۱۵
۱۴٪	۲۲٪	۱۹٪	۱۹.۵۵٪	۱۴۰۰/۰۷/۲۲
۱۴٪	۲۲٪	۱۹.۲٪	۱۹.۸۶٪	۱۴۰۰/۰۷/۲۹
۱۴٪	۲۲٪	۱۹.۲۵٪	۲۰.۳۱٪	۱۴۰۰/۰۸/۰۶
۱۴٪	۲۲٪	۱۹.۴۰٪	۲۰.۶۱٪	۱۴۰۰/۰۸/۱۳
۱۴٪	۲۲٪	۱۹.۷۰٪	۲۰.۷۰٪	۱۴۰۰/۰۸/۲۰
۱۴٪	۲۲٪	۱۹.۸۰٪	۲۰.۹۴٪	۱۴۰۰/۰۸/۲۷
۱۴٪	۲۲٪	۲۱.۱۰٪	۲۱.۰۹٪	۱۴۰۰/۰۹/۰۴
۱۴٪	۲۲٪	۲۰.۰۲٪	۲۱.۰۶٪	۱۴۰۰/۰۹/۱۱
۱۴٪	۲۲٪	۲۰.۱۵٪	۲۱.۰۵٪	۱۴۰۰/۰۹/۱۸
۱۴٪	۲۲٪	۲۰.۱۵٪	۲۱.۰۴٪	۱۴۰۰/۰۹/۲۵

عملکرد بانک مرکزی و بانک ها در معاملات اوراق مالی اسلامی در آذرماه

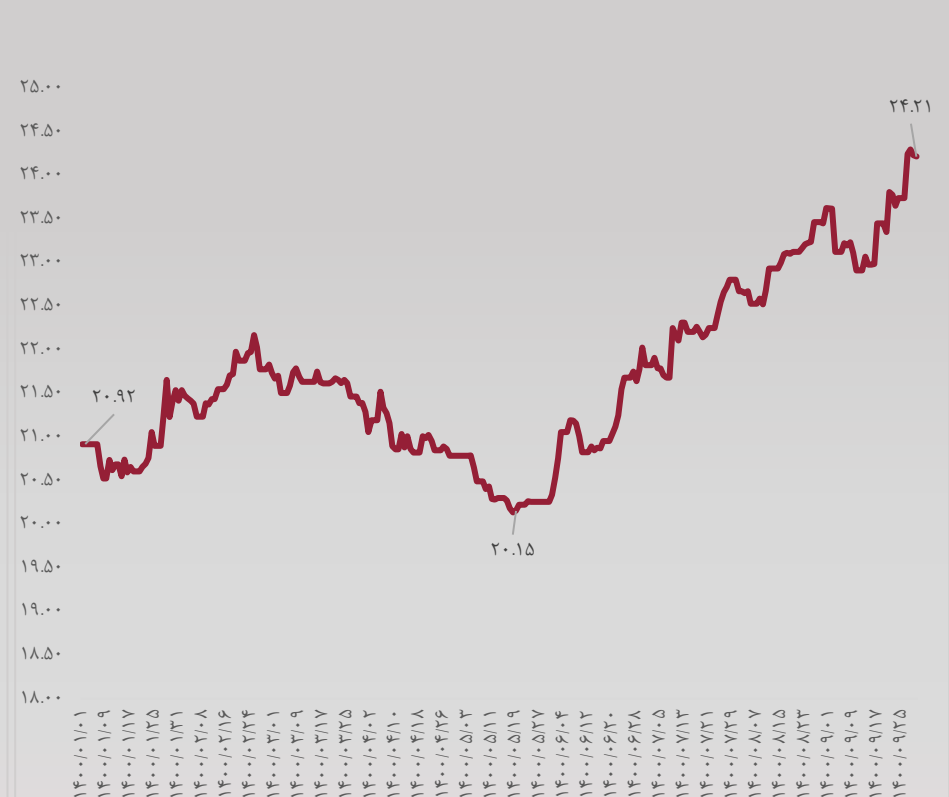
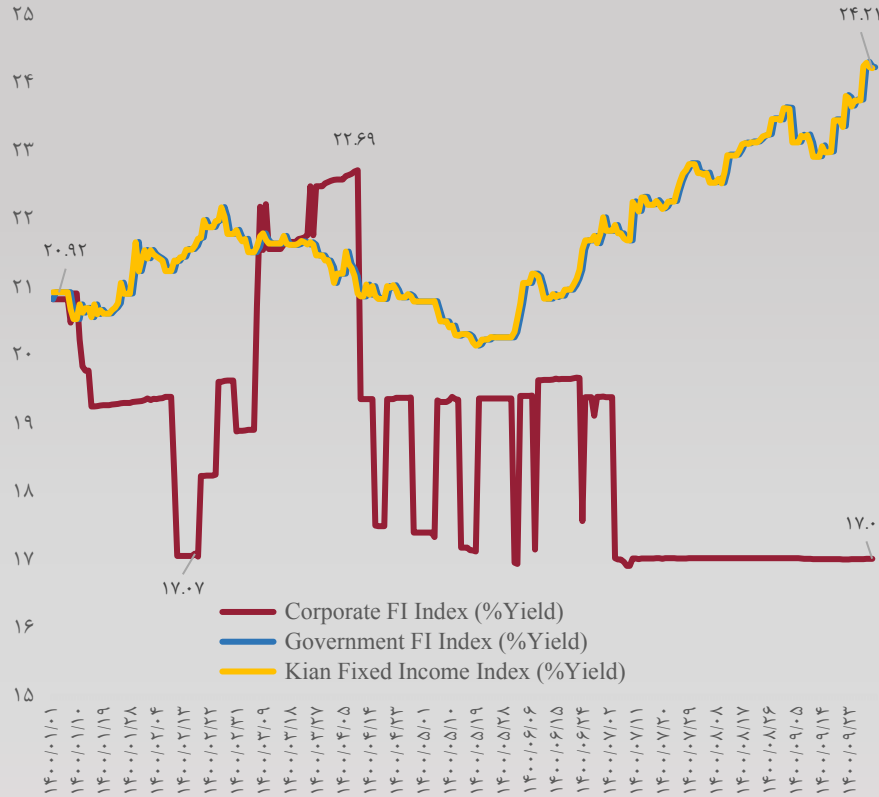


- ✓ خالص خرید اوراق توسط بانک مرکزی در سه ماهه منتهی به انتهای آذر به ۵۰۲،۵۲۲ میلیارد ریال رسیده است. و در همین مدت بانک ها به صورت خالص ۴۰۳،۸۳۰ میلیارد ریال از اوراق خود را فروخته اند. خرید اوراق توسط بانک مرکزی طی یک ماه اخیر شتاب بیشتری گرفته است.
- ✓ بررسی روند نرخ بهره بین بانکی نشان می دهد بانک مرکزی از طریق عملیات بازار و خرید اوراق از بانک ها اقدام به کنترل نرخ بهره بین بانکی نموده است.
- ✓ نرخ بهره بین بانکی بعد از روند صعودی چند ماهه، اکنون در محدوده ۲۱ درصد کنترل شده است.
- ✓ علیرغم تلاش بانک مرکزی برای کنترل نرخ بهره در بازار بین بانکی، نرخ موثر اسناد خزانه اسلامی همچنان روندی صعودی دارد.
- ✓ وضعیت نامطلوب نقدینگی پیمانکاران باعث افزایش عرضه اوراق و به تبع آن افزایش نرخ موثر این اوراق شده است.
- ✓ افزایش نرخ اوراق اخزا در صورت تداوم با توجه به تاثیری که بر میانگین نرخ بهره بازار دارد، می تواند منجر به تضعیف قدرت بانک مرکزی در کنترل نرخ بهره شده و مهم ترین ابزار این نهاد را در اجرای سیاست های پولی کم اثر کند.

میانگین نرخ بازدهی تا سررسید اوراق بهادار با درآمد ثابت

بازدهی شاخص درآمد ثابت کیان و اوراق درآمد ثابت دولتی و اوراق درآمد ثابت شرکتی در سال ۱۴۰۰

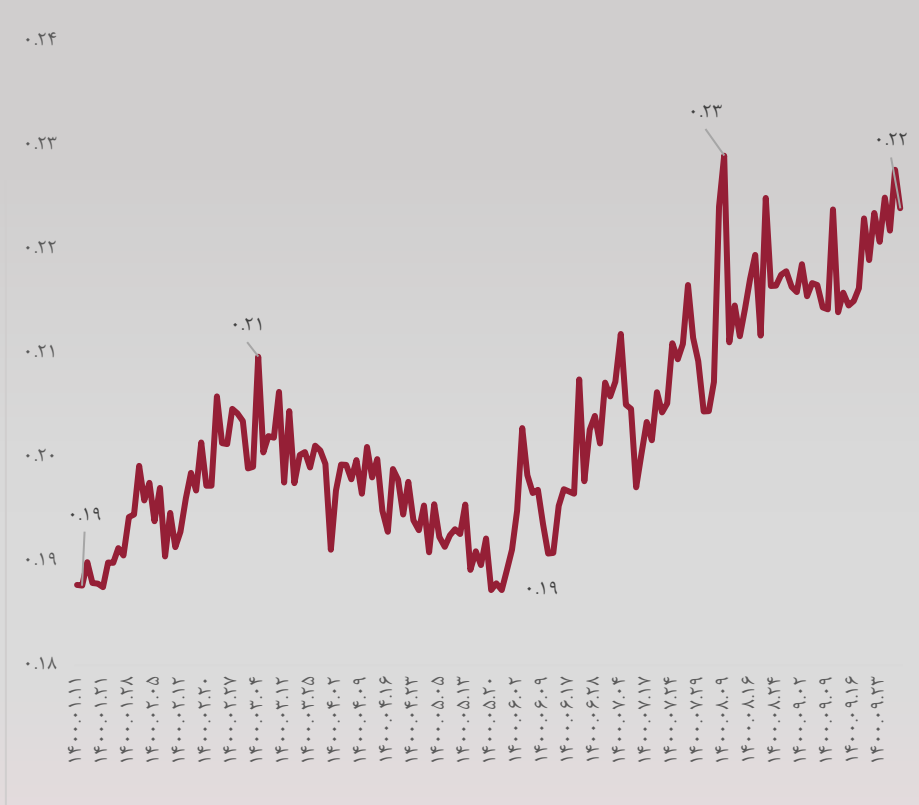
شاخص بازدهی تا سررسید اوراق با درآمد ثابت کیان (درصد) در سال ۱۴۰۰



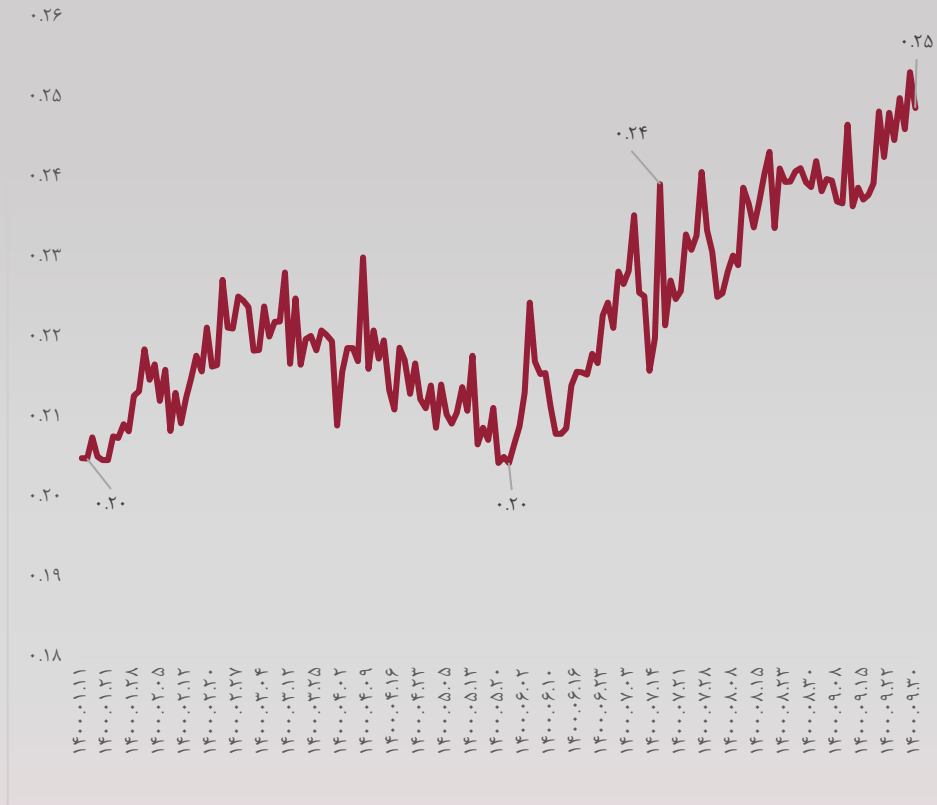
✓ به دلیل نزدیکی شاخص بازدهی تا سررسید اوراق درآمد ثابت کیان با شاخص اوراق دولتی، این دو نمودار به صورت یکسان نمایش داده شده است.

میانگین نرخ بازدهی اسناد خزانه (اخزا) از ابتدا سال ۱۴۰۰

میانگین نرخ بازدهی معادل بانکی اسناد خزانه اسلامی (اخزا) در سال ۱۴۰۰



میانگین نرخ بازدهی موثر اسناد خزانه اسلامی (اخزا) در سال ۱۴۰۰

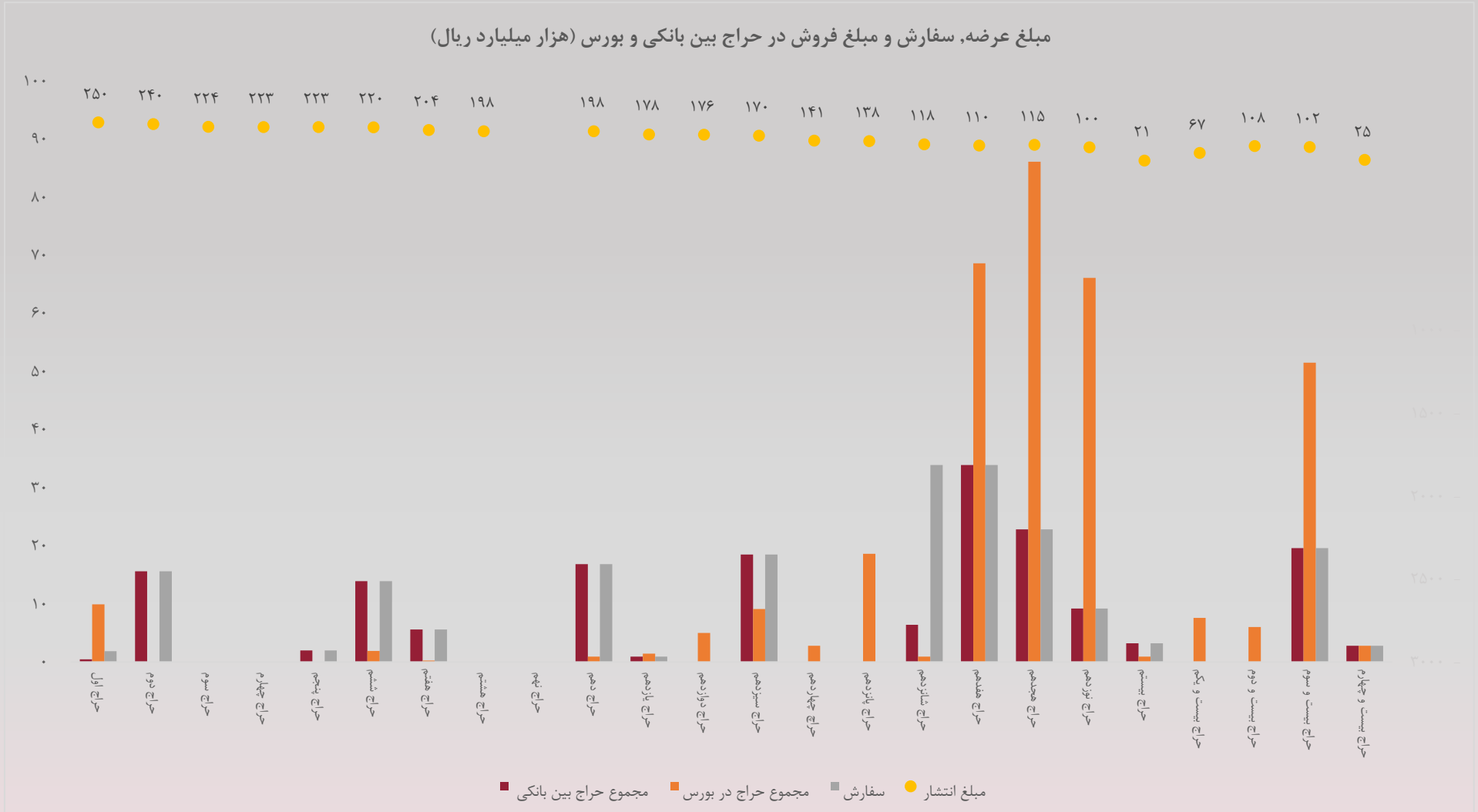


✓ طی سال ۱۴۰۰ میانگین نرخ بازدهی موثر اسناد خزانه ۲۲.۲ درصد و میانگین نرخ معادل بانکی اسناد خزانه ۲۰.۳ درصد بوده است.

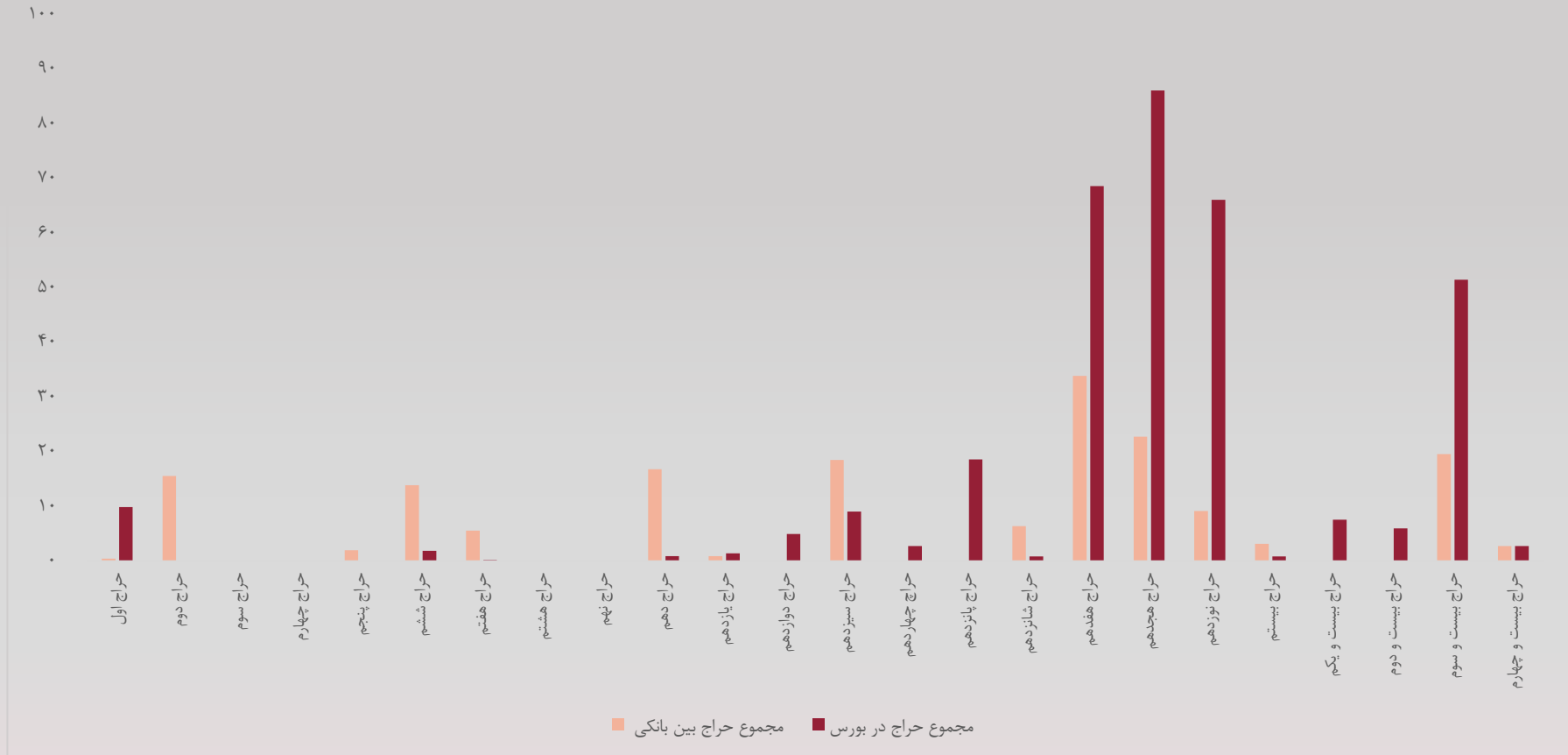
✓ بالاترین نرخ بازدهی موثر در سال جاری ۲۵.۳۱ درصد و کمترین آن ۲۰.۵ درصد بوده است.

✓ بالاترین نرخ بازدهی موثر در سال گذشته ۲۱.۴ درصد و کمترین نرخ نیز ۱۴ درصد بوده است.

مبلغ عرضه، سفارش و مبلغ فروش در حراج بین بانکی و بورس (هزار میلیارد ریال)

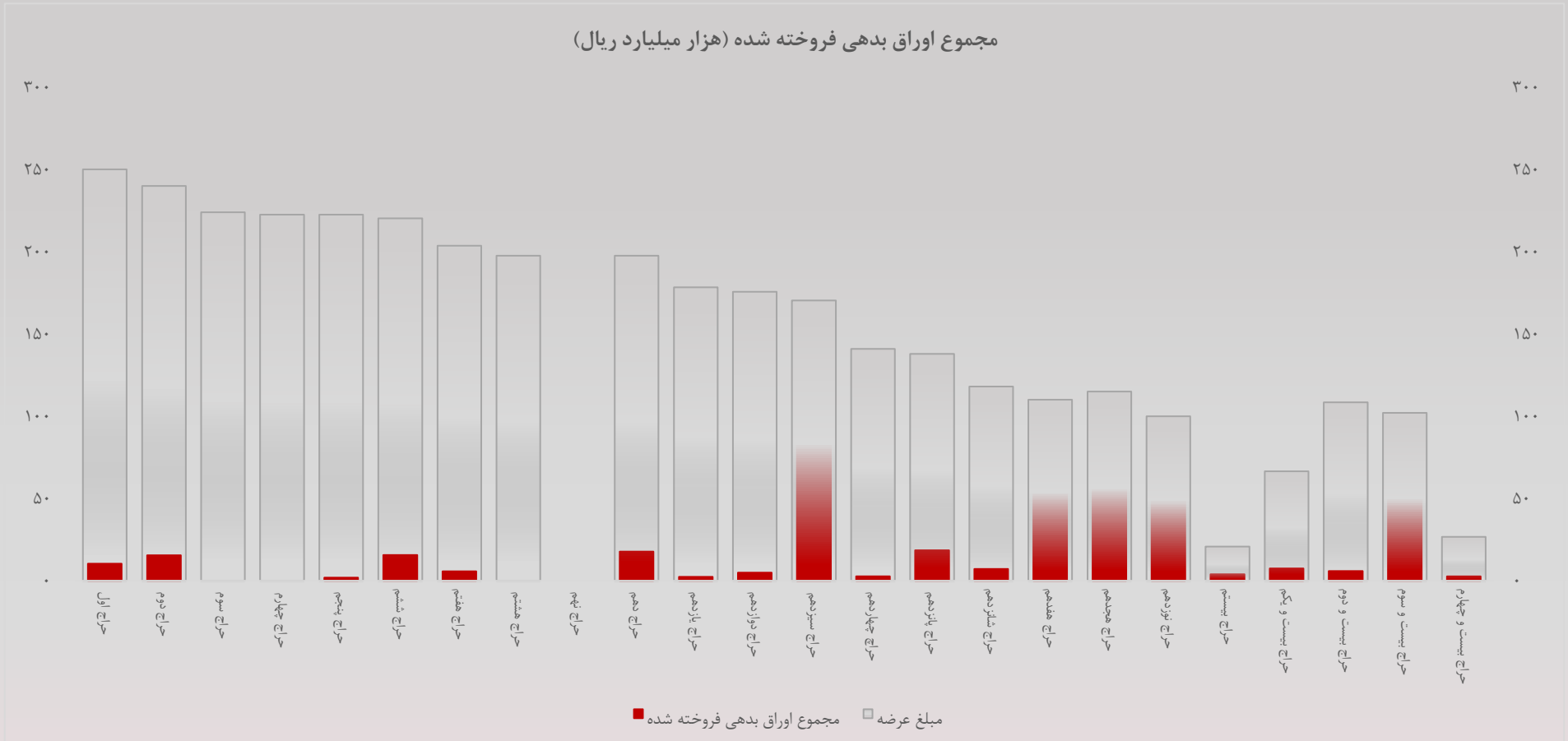


ترکیب حراج اوراق در هفته (هزار میلیارد ریال)



- ✓ حراج بین بانکی به معاملاتی اطلاق می شود که خرید اوراق مرابحه توسط بانک ها و سایر موسسات اعتباری غیر بانکی انجام شود .
- ✓ حراج در بورس به معاملاتی اطلاق می شود که سایر اشخاص حقیقی و حقوقی میتواند برای خرید این اوراق درخواست خود را ثبت کنند.

مجموع اوراق بدهی فروخته شده (هزار میلیارد ریال)





تامین سرمایه بانک ملت
mellat investment bank

واحد تحلیل اوراق بهادار

تامین سرمایه بانک ملت